



SUBARU



IMPREZA |

Il piacere di guida quotidiano tutto vostro

L'Impreza si presenta con un design che fa venire il buon umore, sia che partiate per il weekend sia che la usiate per fare il tragitto casa-lavoro tutti i giorni. Le sue dotazioni ultramoderne garantiscono un alto livello di comfort, ma anche un handling assolutamente agevole. E non appena sarete scesi dall'auto, non vedrete l'ora di ripartire per il prossimo viaggio. Inoltre i famosi sistemi di sicurezza Subaru vi trasmettono ogni volta la rassicurante sensazione di essere perfettamente protetti.





Precisione, comfort e divertimento

I comodi viaggi all'insegna dell'armonia a bordo dell'Impreza promettono divertimento incondizionato. Le sospensioni docili e l'handling preciso entusiasmano su ogni tipo di strada. Sia che vi troviate a navigare nel traffico urbano o che viaggiate in autostrada per raggiungere la vostra meta, a bordo dell'Impreza affronterete ogni viaggio allegramente in pieno relax.



Immergetevi nel divertimento

Tanto divertimento al volante, tanto spazio per passeggeri e bagagli - l'Impreza si fa apprezzare sia per questi pregi sia per il suo intuitivo sistema di infotainment con touch screen, che vi permette di rimanere sempre connessi, se lo desiderate. E la ricarica wireless del cellulare*1 è un ulteriore punto di forza che caratterizza il confortevole abitacolo.

*1 La ricarica wireless potrebbe non essere compatibile con tutti gli smartphone.

*2 Apple Car Play è un marchio registrato di Apple Inc. negli USA e in altri Paesi.

*3 Android e Android Auto sono marchi registrati di Google Inc.

Al volante si deve sempre adottare una condotta di guida attenta e sicura. Si prega di non usare il touch screen mentre si è alla guida.



01 Display centrale da 11,6 pollici

L'ampio display touch screen da 11,6 pollici si controlla in modo intuitivo, analogamente a uno smartphone. Per l'audio o altre funzioni utili, supporta tutta una serie di funzioni come Apple CarPlay*2 e Android Auto*3.

02 Caricabatteria wireless*1

Potete ricaricare il vostro smartphone e altri dispositivi elettronici compatibili con il protocollo Qi in modalità wireless. Posizionato nella console centrale, il caricabatteria wireless fornisce fino a 10 W di potenza per una ricarica rapida.



01



02

Via al divertimento

Sia che affrontiate la giungla urbana sia che vi godiate strade tortuose, l'Impreza convince con il suo comportamento preciso e altamente reattivo, e sembra fatta apposta per uno stile di guida impegnato. La trazione integrale simmetrica e la dinamica di guida ulteriormente migliorata garantiscono un piacere sicuro.

01 Lineartronic + Active Torque Split AWD

Il cambio automatico Lineartronic a variazione continua mantiene il motore sempre nell'intervallo di giri più efficiente e sceglie i rapporti sempre in base alla situazione, sia in fase di accelerazione che di decelerazione, adattandosi perfettamente all'AWD simmetrica con ripartizione attiva della coppia: la forza motrice inviata alle ruote anteriori e posteriori si adegua alle esigenze istantanee e garantisce in qualsiasi momento la migliore motricità.

02 Motore SUBARU BOXER + tecnologia elettrica

L'abbinamento di un motore a iniezione diretta di 2,0 litri con un motore elettrico, che si completano perfettamente in base alla situazione, raggiunge un nuovo livello di efficienza. Insieme al cambio Lineartronic a variazione continua ne risulta una guida estremamente armoniosa, all'occorrenza con una potente accelerazione. La disposizione longitudinale del motore elettrico e della batteria sulla linea di mezzzeria della vettura favorisce il comportamento stabile, tra l'altro già garantito dal baricentro basso dovuto al motore SUBARU BOXER e all'AWD simmetrica.



Telecamera monoculare grandangolare

Una telecamera grandangolare supplementare funziona insieme al sistema di doppie telecamere, per vedere ancora meglio pedoni e ciclisti alle andature lente.

Sicurezza Subaru a 360°

Per Subaru la sicurezza ha la massima priorità. Le dotazioni di sicurezza più all'avanguardia vengono affinate, testate e ritestate da Subaru. Grazie ai più recenti sistemi le collisioni diventano evitabili o per lo meno fortemente mitigate nel loro impatto. Basandosi su tecnologie chiave come la Subaru Global Platform e l'AWD simmetrica, Subaru continua incessantemente a sviluppare la sicurezza a 360° con l'obiettivo di realizzare la visione di un futuro privo di incidenti.

Ottima visibilità, perfetta posizione di guida e comandi intuitivi servono alla vostra sicurezza sin dal momento in cui vi sedete al volante della vostra Subaru.

Tecnologie chiave come l'AWD simmetrica e la Subaru Global Platform sono le basi per una guida precisa, stabile nel rettilineo, nei cambi di direzione e in frenata.

SICUREZZA PRIMARIA

SICUREZZA ATTIVA

SICUREZZA PREVENTIVA

SICUREZZA PASSIVA

Le più avanzate tecnologie di sicurezza come EyeSight*1 aiutano a evitare le collisioni.

In caso di collisione sarete protetti nel migliore dei modi: l'abitacolo è estremamente stabile, il motore viene spinto verso il basso e non all'indietro e al resto ci pensano gli airbag e le cinture.

*1 Si prega di tenere presente quanto segue:

- Il guidatore è sempre responsabile di tutte le manovre effettuate con la vettura in ogni situazione e mantiene sempre il potere di agire.
- EyeSight è un sistema di assistenza alla guida che nella migliore delle ipotesi si limita a coadiuvare il guidatore.
- Per garantire il funzionamento ottimale del sistema EyeSight, vanno seguite tassativamente le prescrizioni d'uso e manutenzione di cui al libretto Uso e manutenzione dell'auto.
- Il sistema EyeSight è un ausilio tecnico, non funziona e non reagisce sempre nello stesso modo in tutte le condizioni.
- Si prega di osservare le specifiche tecniche riportate nel libretto Uso e manutenzione.
- Si prega di osservare i fattori che influiscono sul funzionamento del sistema descritti nel libretto Uso e manutenzione.
- Poiché EyeSight è in grado di percepire solamente gli oggetti a partire da un metro dal suolo, il sistema non rileva i bambini più piccoli. In presenza di determinate circostanze esterne può darsi che il sistema non sia in grado di rilevare alcunché.
- *2 Il sistema di frenata assistita automatica pre-collisione non funziona in tutte le situazioni di guida. A seconda della differenza di velocità tra i vari oggetti, dell'altezza degli oggetti rilevati e di altri fattori, può darsi che non ogni situazione consenta il funzionamento ottimale di EyeSight.

*3 Modelli Luxury e Swiss Plus

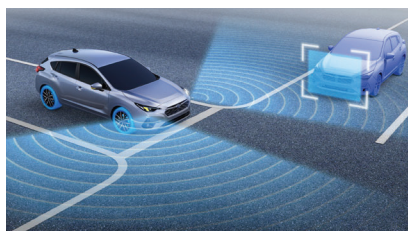
Al volante siete sempre responsabili di adottare una condotta di guida accorta e sicura e di rispettare le norme di circolazione stradale. Pertanto per una guida sicura vi preghiamo di non fare affidamento solo su queste dotazioni di sicurezza, le cui funzioni di rilevamento sono soggette a determinate limitazioni. Consultate il libretto Uso e manutenzione della vostra auto per tutti i dettagli. In caso di dubbi, rivolgetevi al vostro concessionario Subaru di fiducia.

Funzioni EyeSight Subaru*1



Sistema di mantenimento della corsia con intervento attivo sullo sterzo in caso di pericolo

Aiuta a prevenire un pericoloso cambio di corsia quando viene rilevato un veicolo che sopraggiunge sulla corsia adiacente o opposta, emettendo segnali visivi e acustici e intervenendo sullo sterzo per correggere la traiettoria dell'auto.



Sistema di frenata assistita automatica pre-collisione*2

Avvisa di un'imminente collisione emettendo segnali visivi e acustici e frenando, se necessario, l'auto quando la visibilità è limitata, come agli incroci o all'uscita da un parcheggio.



Sistema di mantenimento della corsia con rilevamento del bordo della carreggiata

Aiuta a mantenere l'auto in corsia, riconoscendo la segnaletica orizzontale e intervenendo sullo sterzo per correggere la traiettoria e impedire l'uscita dalla corsia. Funziona anche su strade prive di segnaletica orizzontale, dove vengono riconosciuti altri elementi di delimitazione della carreggiata, come ad esempio i bordi erbosi.



Regolazione intelligente della velocità

Per garantire un adeguamento sicuro e armonioso della velocità viene continuamente rilevata e analizzata la posizione dell'auto. Questa funzionalità è coadiuvata dal rilevamento della segnaletica stradale mediante una telecamera stereoscopica che soddisfa il requisito legale di un'efficienza di rilevamento del 90%.

Altre funzioni di assistenza alla guida:


Funzione di sterzata d'emergenza autonoma / Cruise control adattativo con regolazione automatica della velocità e della distanza di sicurezza / Lettore di segnaletica / Sistema di avviso di uscita dalla corsia con rilevamento adattativo del veicolo che precede / Sistema di prevenzione di collisioni con intervento sul motore / Assistente nelle partenze stop & go / Regolazione manuale della velocità / EyeSight Assist Monitor

Funzioni di sicurezza di serie



Frenatura automatica in retromarcia

Quattro sensori integrati nel paraurti posteriore rilevano in retromarcia gli ostacoli che si trovano dietro la vettura, emettendo segnali acustici e, se necessario, frenando l'auto per evitare o attutire un'eventuale collisione.



Agilità sicura

Grazie alla Subaru Global Platform, all'AWD simmetrica, al baricentro basso, alle sospensioni perfezionate e alla scocca più rigida, nelle manovre di scarto l'Impreza reagisce in modo molto agile, aiutandovi a rendere meno pericolose le situazioni critiche.



Airbag

L'Impreza è dotata di serie di airbag anteriori, airbag laterali anteriori, airbag laterali a tendina, un airbag per le ginocchia del conducente, un airbag integrato nel cuscino del sedile del passeggero anteriore e un airbag centrale sul lato del conducente: una protezione a 360 gradi per tutti gli occupanti.



Luci di svolta a LED

Di notte le luci di svolta a LED possono prevenire incidenti in corrispondenza di incroci e diramazioni stradali: a ogni sterzata i fari si orientano seguendo la curva, permettendo di riconoscere tempestivamente la presenza di pedoni o ciclisti.

Altri elementi di sicurezza:

Buona visibilità / Assistente fari abbaglianti*3 / Fari attivi in curva / Freno di stazionamento automatico / Vehicle Dynamics Control System + Active Torque Vectoring / Protezione antintrusione / Telaio rinforzato ad anello / Assistente angolo cieco/avviso di traffico trasversale posteriore in retromarcia



Basta caricarla e partire

L'Impreza viene incontro al vostro stile di vita attivo, grazie al suo vano di carico ben utilizzabile e all'ampia apertura del portellone. I sedili posteriori frazionabili separatamente nel rapporto 60/40 offrono spazio sufficiente anche per oggetti lunghi e ingombranti. L'Impreza vi rende la vita un po' più facile sia nella vita quotidiana che nelle gite fuoriporta.


01 Rivestimenti battivaligia posteriore e battitacco laterali

Antidrucciolo e provviste di un originale disegno raffigurante una catena montuosa, protezioni antigraffio rivestono la soglia di carico del portellone posteriore e le soglie delle portiere posteriori. Eleganti e pratiche al tempo stesso.

02 Sedili posteriori frazionabili nel rapporto 60/40

Grazie agli schienali posteriori frazionabili separatamente è possibile stivare facilmente anche oggetti lunghi.

DOTAZIONI



01 Fari a LED

I fari bifunzionali a LED con regolazione automatica del fascio luminoso garantiscono una perfetta visibilità di giorno e un'ottima visuale di notte. Il moderno design li fa apparire eleganti e compatti, sia di giorno che di notte.

02 Cerchi in lega leggera da 17"

Gli inconfondibili cerchi a razze larghe conferiscono all'Impreza look decisamente sportivo.

03 Fanali retronebbia a LED

Indispensabili in presenza di scarse condizioni di luce causate da nebbia, neve, polvere o fumo.

04 Tetto elettrico scorrevole e basculante*1

Il tetto in vetro permette di inondare di luce l'abitacolo e di viaggiare in modo ancora più piacevole.

05 Sedile di guida regolabile elettricamente in dieci posizioni*2

Il sedile regolabile in dieci posizioni è dotato anche di un supporto lombare regolabile: tutte condizioni ottimali per godere di un comfort di seduta naturale anche nei lunghi tragitti.

06 Prese USB (tipo A e C) anteriori e porte USB posteriori per la ricarica dei dispositivi

Collegate semplicemente il vostro dispositivo audio mobile a una delle prese USB anteriori e ascoltate i vostri brani preferiti attraverso il sistema audio dell'auto. Comode prese USB, installate sul retro del vano portaoggetti nella console centrale, sono disponibili anche per i passeggeri che viaggiano sui sedili posteriori.

07 Driver Monitoring System

Un'apposita telecamera e un software di riconoscimento facciale registrano eventuali segni di stanchezza o di concentrazione insufficiente del guidatore. Di questa funzione di sicurezza possono beneficiare fino a cinque persone previamente registrate dal sistema.

08 Climatizzatore automatico bizona regolabile sul touch screen da 11,6 pollici

Diversamente dai soliti pulsanti di regolazione della temperatura e ventilazione, le funzioni di gestione del climatizzatore sono integrate nel touch screen e pertanto controllabili in modo intuitivo, in perfetta armonia con il design pulito degli interni.

*1 Modello Luxury

*2 Modelli Luxury e Swiss Plus

GAMMA DI MODELLI



IMPREZA 2.0i e-BOXER AWD Luxury

DIMENSIONI (L x L x A).....	4490 x 1780 x 1515 mm
UNITÀ MOTOPROPULSIVA.....	SUBARU e-BOXER tecnologia ibrida: motore SUBARU BOXER 2.0 I, 4 cilindri, DOHC, 16 valvole + motore elettrico
CILINDRATA.....	1995 cm ³
POTENZA MAX.....	Motore SUBARU BOXER a benzina: 100 kW (136 CV) a 5600 giri/min Motore elettrico: 12,3 kW (16,7 CV)
COPPIA MAX.....	Motore SUBARU BOXER a benzina: 182 Nm a 4000 giri/min Motore elettrico: 66 Nm
TRASMISSIONE.....	Cambio Lineartronic, AWD



Crystal White Pearl



IMPREZA 2.0i e-BOXER AWD Swiss Plus

DIMENSIONI (L x L x A).....	4490 x 1780 x 1515 mm
UNITÀ MOTOPROPULSIVA.....	SUBARU e-BOXER tecnologia ibrida: motore SUBARU BOXER 2.0 I, 4 cilindri, DOHC, 16 valvole + motore elettrico
CILINDRATA.....	1995 cm ³
POTENZA MAX.....	Motore SUBARU BOXER a benzina: 100 kW (136 CV) a 5600 giri/min Motore elettrico: 12,3 kW (16,7 CV)
COPPIA MAX.....	Motore SUBARU BOXER a benzina: 182 Nm a 4000 giri/min Motore elettrico: 66 Nm
TRASMISSIONE.....	Cambio Lineartronic, AWD



Magnetite Grey Metallic



IMPREZA 2.0i e-BOXER AWD Advantage

DIMENSIONI (L x L x A).....	4490 x 1780 x 1515 mm
UNITÀ MOTOPROPULSIVA.....	SUBARU e-BOXER tecnologia ibrida: motore SUBARU BOXER 2.0 I, 4 cilindri, DOHC, 16 valvole + motore elettrico
CILINDRATA.....	1995 cm ³
POTENZA MAX.....	Motore SUBARU BOXER a benzina: 100 kW (136 CV) a 5600 giri/min Motore elettrico: 12,3 kW (16,7 CV)
COPPIA MAX.....	Motore SUBARU BOXER a benzina: 182 Nm a 4000 giri/min Motore elettrico: 66 Nm
TRASMISSIONE.....	Cambio Lineartronic, AWD



Oasis Blue



COLORI DI CARROZZERIA




Crystal White Pearl

Ice Silver Metallic

Magnetite Grey Metallic

Crystal Black Silica

Oasis Blue




Horizon Blue Pearl

Sapphire Blue Pearl

Sun Blaze Pearl

Pure Red*

RIVESTIMENTI DEI SEDILI



Cadenini dei sedili

Rivestimento dei cuscini

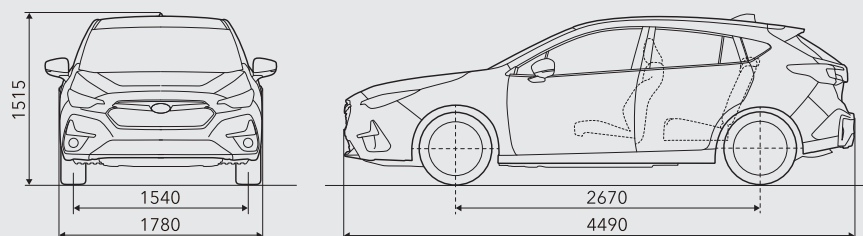
Cadenini dei sedili

Rivestimento dei cuscini

Pelle nera (modello Luxury)

Tessuto nero (modelli Swiss Plus e Advantage)

DIMENSIONI



Le dimensioni sono state rilevate in conformità dello standard di misurazione della SUBARU CORPORATION.

* Tinta Pure Red senza sovrapprezzo.

Per le disponibilità dei colori, vi preghiamo di rivolgervi al vostro concessionario Subaru di fiducia. I colori di carrozzeria riprodotti qui in alto non sono vincolanti a causa delle limitazioni intrinseche al processo di stampa.

IL PACCHETTO «SCACCIAPENSIERI»

Tutti i modelli Subaru sono concepiti per avere un massimo valore di riciclabilità e tutti i componenti sono prodotti con un minimo impatto ambientale. Il pacchetto completo di garanzie Subaru offre 3 anni o 100 000 km di garanzia, 12 anni di garanzia contro la corrosione passante, 3 anni di garanzia sulla vernice. Garanzia batteria agli ioni di litio: 8 anni o 160 000 km. La Subaru Euro-Service «Assistance» vi accompagna 24 ore su 24 in tutta Europa. Questa assicurazione viaggi viene conferita automaticamente all'acquisto di una nuova Subaru, ha una durata di 3 anni e in caso di guasto copre le spese del carro attrezzi, dell'auto a noleggio, le spese di

pernottamento, del trasporto di rientro a domicilio per i passeggeri e il veicolo nonché i costi di reperimento dei pezzi di ricambio. Lasciando eseguire la manutenzione a un'officina ufficiale Subaru in Svizzera o nel Principato del Liechtenstein, allo scadere dei 3 anni la Subaru Euro-Service «Assistance» viene prorogata automaticamente di altri 12 mesi. Circa 180 concessionari Subaru garantiscono, inoltre, in tutta la Svizzera e nel Principato del Liechtenstein un servizio di assistenza impeccabile. Personale altamente specializzato assicura la massima qualità dell'assistenza grazie alle sue officine perfettamente attrezzate.



leasing by
MultiLease
www.multilease.ch

Con riserva di modifiche. L'equipaggiamento, i dati tecnici (di fabbrica) e i colori possono subire variazioni in qualsiasi momento e senza preavviso. Le vetture raffigurate in questo opuscolo non devono necessariamente corrispondere alla versione di serie. Con riserva di errori e omissioni. I colori riprodotti nel presente opuscolo possono differire leggermente dai colori reali a causa delle limitazioni intrinseche al processo di stampa. I dati tecnici e quelli relativi alla gamma di modelli per la Svizzera e agli allestimenti sono riportati sull'apposita scheda tecnica che è parte integrante del presente catalogo.

