



SUBARU

SOLTERRA






Erleben Sie elektrifizierende Faszination

Ob in der Alltagsroutine oder beim Weekendtrip: Der SUBARU SOLTERRA verblüfft mit seiner unmittelbaren Beschleunigung aus den beiden Elektromotoren. Dazu der robuste AWD und fortschrittlichste Sicherheit - so geht begeisternde Fahrfreude für Sie und die ganze Familie.



Elektrisches Fahren, gelassenes Fahren.

Sie drücken aufs Pedal und spüren eine ansatzlose, kraftvolle Beschleunigung. Der tiefe Schwerpunkt, ein Kennzeichen aus Jahrzehnten SUBARU Spitzentechnik, gibt dem SOLTERRA ein stabiles, geschmeidiges Fahrverhalten. Und mit dem weiterentwickelten AWD-System lässt sich jedes Terrain souverän bewältigen. Das ist EV-Innovation mit dem SUBARU-Unterschied.

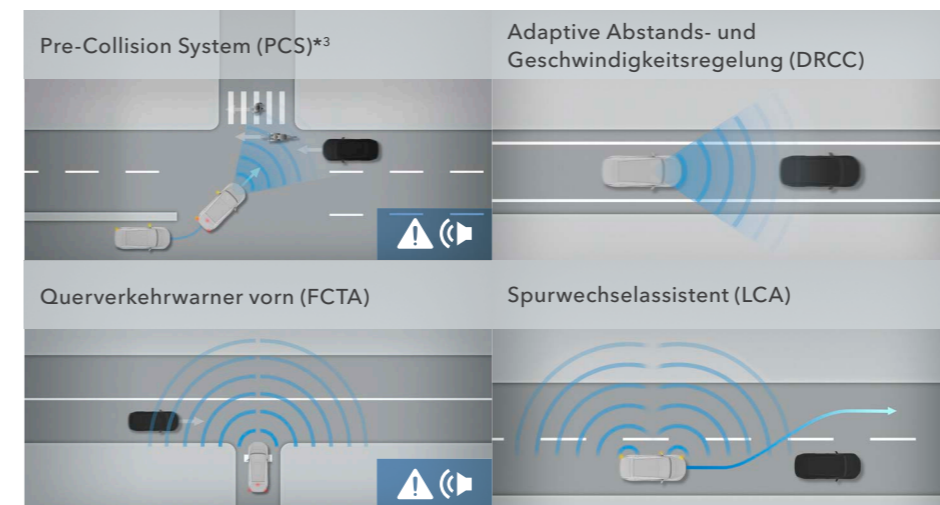


Schaltwippen

Die Energierückgewinnung zum Bremsen lässt sich leicht an Ihre Fahrgewohnheiten anpassen. In der stärksten Bremsstufe regeln Sie Beschleunigung und Verzögerung nur mit dem Beschleunigungspedal - besonders angenehm im Stadtverkehr.



SUBARU Safety Sense



Nur zur Illustration. Keine realen Masse.


*1 SUBARU Safety Sense ist ein technisches Hilfsmittel, es funktioniert und reagiert zwangsläufig nicht unter allen Bedingungen gleich. Am Steuer sind Sie immer selbst für aufmerksames, sicheres Fahren und die Einhaltung der Verkehrsregeln verantwortlich. Die Funktion des Systems hängt von verschiedenen Faktoren ab, wie Fahrzeugzustand, Wetter oder Fahrbahnbeschaffenheit. Beachten Sie bitte die technischen Spezifikationen und die Funktionsbeeinflussungsfaktoren im Betriebsanleitung.

*2 Das European New Car Assessment Programme ist eine unabhängige Organisation für Crash- und weitere Sicherheits-Tests, unterstützt von mehreren europäischen Regierungen sowie Automobilclubs und Konsumentenorganisationen.

*3 Das Pre-Collision System funktioniert nicht unter allen Umständen gleich effektiv. Je nach Geschwindigkeitsunterschied zwischen verschiedenen Objekten, der Objekthöhe und weiteren Faktoren ermöglicht eventuell nicht jede Situation die optimale Funktion der Systeme von SUBARU Safety Sense.


Rundumsicherheit für höchstes Vertrauen

Seit Jahrzehnten hat SUBARU unablässig fortschrittliche Sicherheitssysteme entwickelt und verfeinert - um zu schützen, was am meisten zählt. Der SOLTERRA ist mit dem SUBARU Safety Sense zur Kollisionsvermeidung ausgerüstet und auf der e-SUBARU GLOBAL PLATFORM aufgebaut, die ein zusätzliches Mass an Schutz bietet. Jede unserer Innovationen ist ein Schritt näher an eine unfallfreie Zukunft.



Der Solterra hat im Euro NCAP Sicherheitstest 2025 das Maximum von 5 Sternen erreicht.*2

SUBARU Sicherheits-Einrichtungen



Ausstiegsassistent (SEA)


Das Auto steht und die Insassen wollen aussteigen. Doch von hinten nähert sich ein anderes Fahrzeug oder auch nur ein Fahrrad. In diesen Fällen blinkt ein Warnlicht im Aussenspiegel. Und wird trotzdem eine Tür geöffnet, ertönt zur Verstärkung des Alarms noch eine akustische Warnung.

Automatische Rückwärtsfahrbremse (PKSB)

Sie fahren rückwärts, doch ein Fußgänger kreuzt hinter dem Fahrzeug: Ein Warnton erklingt. Und wenn das System eine drohende Kollision wahrnimmt, aktiviert es die Bremsen - so können Schäden oder Verletzungen vermieden oder mindestens abgeschwächt werden.

Auf nach überall und weiter

Die Sicherheit des AWD im SOLTERRA basiert auf zwei unabhängigen Elektromotoren an Vorder- und Hinterrädern, ergänzt durch den X-MODE für besonders raues Terrain. Die extrem präzise Drehmomentsteuerung resultiert in einem aussergewöhnlich stabilen Fahrverhalten. So gerüstet, bewältigt dieser SUBARU SUV unterschiedlichste Fahrsituationen mit grösster Selbstverständlichkeit.



AWD-System

Niemand kann AWD besser als Subaru – das zeigt sich auch im neuen EV. Mit den eAxe-Motoren vorn und hinten werden Drehmomentverteilung und Bremskraft kontinuierlich hochpräzise gesteuert, sodass jedes Rad den optimalen Grip hat – beste Traktion also auch auf rutschigem Grund. Das Fahrzeug ist jederzeit leicht unter Kontrolle zu halten, was ungemein beruhigend wirkt.

X-MODE

Der X-MODE lässt den SOLTERRA auch bei widrigsten Umständen vorwärtskommen, ob in Neuschnee oder Schlamm, selbst auf schwierigem Terrain. Und mit dem Panoramasicht-Monitor sehen Sie, was ums Auto herum ist – damit manövrieren Sie noch leichter und erkennen auch allfällige Hindernisse beim Parkieren.



e-SUBARU GLOBAL PLATFORM


Die e-SUBARU GLOBAL PLATFORM, speziell für SUBARU BEVs entwickelt, ist weiter perfektioniert worden. Die Hochleistungsbatterie ist im Fahrzeugboden platziert, was einen tiefen Schwerpunkt und eine hohe Agilität ergibt; zudem ermöglicht die raueffiziente Bauweise eine ungewöhnlich geräumige Fahrgastzelle. Und das Gehäuse des Batteriepakets bildet eine Einheit mit dem Rahmen, was für beste Verwindungsfestigkeit sorgt.

Antriebseinheit (Motor/Batterie)

Die Antriebseinheit ist komplett überarbeitet und die Batteriekapazität gesteigert worden. Die eAxe-Elektromotoren an Vorder- und Hinterachse beschleunigen das Auto vom Start weg linear mit dem vollen Drehmoment. Ein 167 kW starker Elektromotor treibt die Vorderachse an, und die Batterie ist wassergekühlt, damit ihre Temperatur und damit die Leistung stabil bleiben.

Bodenfreiheit

Der SOLTERRA ist ein echter SUV, mit Bodenfreiheit auch für abseits der Strasse. Zudem sind die Böschungswinkel und der Rampenwinkel so bemessen, dass Karosserie und Batterie geschützt bleiben.





Komfortabel nach überall

Überragender Raum und Komfort im Interieur lassen alle Insassen relaxed unterwegs sein, mit zahlreichen durchdachten Features. Ganz auf Familien ausgelegt, ist das ruhige Interieur wie geschaffen für lebhaftes Gespräch und die Freude an gemeinsamen Erlebnissen.



Hier beginnt das Vergnügen

Das Cockpit-Layout des SOLTERRA folgt dem Subaru-Designprinzip: Sichtbarkeit, Einfachheit, Leichtigkeit. Wichtige Informationen für sicheres Fahren sehen Sie im idealen Sichtfeld auf einem Display und einer Konsole mit klarster Auflösung.



LCD-Instrument

Das hoch montierte TFT-LCD-Instrument ohne Abdeckung ist über dem ovalen Lenkrad angebracht und benötigt zum Ablesen nur minimale Augenbewegungen - Ihre Aufmerksamkeit bleibt auf die Strasse gerichtet.



14"-Zentralinstrument

Das grosse, praktisch spiegelungsfreie Zentraldisplay ist extrem leicht abzulesen. Sein intuitiv bedienbares Touchpanel lässt die gewünschten Informationen einfach, schnell und sicher ins Blickfeld holen.

Kabelloses Ladegerät

Ein kabelloses Laderät für zwei Smartphones, kompatibel mit dem Qi-Standard.



Harman/Kardon Premium-Audio

Sechs vordere und vier hintere Lautsprecher plus Woofer, speziell für den SOLTERRA getunt, sorgen für Top-Sound auf allen Plätzen.



USB-C

Drei USB-C Anschlüsse, zwei vorn und einer hinten, ermöglichen ein bequemes Aufladen von Smartphones, Tablets etc. von jedem Platz aus.



Lenkradheizung

Ein warmer Griff am ganzen Lenkrad ist bei Kälte draussen umso angenehmer. Die automatische Einschaltfunktion und die mehrstufige Einstellung machen das Ganze noch bequemer.



Raum für Bewegung, Raum für Begegnung

Die geräumige Kabine des SOLTERRA bietet entspannenden Komfort und auch auf den Rücksitzen ungewöhnlich viel Platz – da wird jede Fahrt zum puren Vergnügen. Und der leise Lauf des vollelektrischen Fahrzeugs lädt dazu ein, sich angeregt zu unterhalten.



Panoramadach

Das Panoramadach lässt das Interieur noch grösser und luftiger erscheinen. Gegen zu starke Einstrahlung schützen elektrisch betätigte Jalousien.



Zu Ihren Diensten

Der SOLTERRA ist ein echter Subaru – also ein Auto mit hohem Nutzwert. Zum Beispiel hinten: Die grosse Heckklappe gibt einen flachen Ladeboden frei, der das Ein- und Ausladen sperriger Objekte einfach macht. Dieses Auto ist wie geschaffen für Aktivitäten vielseitigster Art.



Freihändige Hecktüröffnung

Eine Fussbewegung unter dem Stossfänger genügt, um die Hecktür zu öffnen und zu schliessen – perfekt bei vollen Händen.



Energiegeladen für Herausforderungen

Die e-SUBARU GLOBAL PLATFORM ist vollständig überarbeitet worden, um die Leistung des ganzen Fahrzeugs auf eine neue Stufe zu heben. Erhöhte Batteriekapazität, smarteres Batteriemangement und verbesserte Energieeffizienz der beiden Elektromotoren sorgen für eine deutlich grössere Reichweite. Was in vielen Fällen beruhigend wirkt und zu neuen Erkundungen einlädt.

Batterie

Die e-SUBARU GLOBAL PLATFORM ist vollständig überarbeitet worden, um die Leistung des ganzen Fahrzeugs auf eine neue Stufe zu heben. Erhöhte Batteriekapazität, smarteres Batteriemangement und verbesserte Energieeffizienz der beiden Elektromotoren sorgen für eine deutlich grössere Reichweite. Was in vielen Fällen beruhigend wirkt und zu neuen Erkundungen einlädt.



Aufladen

Eine grosse Reichweite und die Kompatibilität mit allen Schnellladestationen steigern den Nutzwert des SOLTERRA auf ein Maximum. Schnellaufladung mit 150kW Gleichstrom bringt in nur 28 Minuten 80% Batteriekapazität*. Mit einem 22kW Wechselstrom-Ladegerät geht es noch schneller. Der Ladestatus lässt sich per App auf Ihrem Smartphone überwachen.

Ladeleistung bei tiefen Temperaturen

Die Batterieheizung sichert eine zuverlässige Leistung und schnelles Aufladen auch bei tiefen Temperaturen. Und wenn Sie in der Navigation eine Ladestation als Destination eingeben, wird die Batterie noch vor dem Eintreffen vorgeheizt, was die Ladezeit deutlich verkürzt, selbst bei minus 10 Grad.

* Die Ladezeit kann variieren, z.B. je nach Temperatur, Fahrzeug- oder Batteriezustand.



Bleiben Sie in Verbindung

Durch die Verbindung zum Fahrzeug und dessen Multimediasystem eröffnet Ihnen die SUBARU Care App einen neuen Level an Konnektivität und Komfort. Auf Ihr Smartphone geladen, ermöglicht sie Ihnen beste Verbindungen auf einfachste Art. Sie können eine Fülle von Informationen und Funktionen Ihres SOLTERRA abrufen – auch wenn Sie gar nicht im Fahrzeug sind.

Weitere Informationen finden Sie auf www.subaru.eu/connected-services



eCall

Wenn ein Airbag aufgeht, wird umgehend das eCall Centre informiert und erkennt Standort, Zeit und VIN des Fahrzeugs – so kann sofort ein Rettungswagen losgeschickt werden. Die Funktion lässt sich auch manuell auslösen.

SUBARU-Care-Funktionen

Bedienung auf Distanz

Klimaeinstellung, Batteriecheck oder die Ladeplanung lassen sich fernsteuern.

SUBARU CHARGING NETWORK

Sie können Ladestationen in ganz Europa lokalisieren und so Ihre Fahrten stressfrei planen. Die Ladestationen lassen sich über die SUBARU Care App oder die RFID Card freischalten.

Find My Car

Mit SUBARU Care finden Sie Ihren SOLTERRA sofort, wo immer Sie ihn auch parkiert haben.

Car Status

Sie checken aus der Ferne, ob die Türen verriegelt sind. Wenn nicht – klick, und sie sind es.

Warnungen

Sie werden über allfällige Warnhinweise Ihres SOLTERRA informiert oder checken jederzeit Infos von Warnlichtern.

EV Routing

Sie planen Ihre Route und erhalten Vorschläge, wo Sie Ihren SOLTERRA aufladen können. So kommen Sie stressfrei ans Ziel.



Bestimmte Services und Apps erfordern ein kompatibles Smartphone und einen Datenplan mit Tethering bei einem Netzwerkprovider. Die Verfügbarkeit ist gebietsabhängig. Fragen Sie bitte Ihren Subaru-Vertreter.

SOLTERRA eV AWD Luxury

MASSE (L x B x H) 4690 x 1860 x 1650 mm
 MOTOR VORNE
 TYP Permanentmagnet-Synchronmotoren
 MAX. LEISTUNG/MAX. DREHMOMENT 167 kW (227 PS) / 268 Nm
 MOTOR HINTEN
 TYP Permanentmagnet-Synchronmotoren
 MAX. LEISTUNG/MAX. DREHMOMENT 88 kW (120 PS) / 169 Nm
 SYSTEM
 MAX. LEISTUNG* 252 kW (343 PS)
 ANTRIEBSBATTERIE Lithium-Ionen-Batterie
 BATTERIELEISTUNG 73,1 kWh
 SPANNUNG 384,8 Volt



Platinum White Pearl Mica



SOLTERRA eV AWD Classic

MASSE (L x B x H) 4690 x 1860 x 1650 mm
 MOTOR VORNE
 TYP Permanentmagnet-Synchronmotoren
 MAX. LEISTUNG/MAX. DREHMOMENT 167 kW (227 PS) / 268 Nm
 MOTOR HINTEN
 TYP Permanentmagnet-Synchronmotoren
 MAX. LEISTUNG/MAX. DREHMOMENT 88 kW (120 PS) / 169 Nm
 SYSTEM
 MAX. LEISTUNG* 252 kW (343 PS)
 ANTRIEBSBATTERIE Lithium-Ionen-Batterie
 BATTERIELEISTUNG 73,1 kWh
 SPANNUNG 384,8 Volt



Harbor Mist Grey Pearl



SOLTERRA eV AWD Advantage

MASSE (L x B x H) 4690 x 1860 x 1650 mm
 MOTOR VORNE
 TYP Permanentmagnet-Synchronmotoren
 MAX. LEISTUNG/MAX. DREHMOMENT 167 kW (227 PS) / 268 Nm
 MOTOR HINTEN
 TYP Permanentmagnet-Synchronmotoren
 MAX. LEISTUNG/MAX. DREHMOMENT 88 kW (120 PS) / 169 Nm
 SYSTEM
 MAX. LEISTUNG* 252 kW (343 PS)
 ANTRIEBSBATTERIE Lithium-Ionen-Batterie
 BATTERIELEISTUNG 73,1 kWh
 SPANNUNG 384,8 Volt




Emotional Red 2




* Werte gemäss Messstandard von SUBARU CORPORATION



Harbor Mist Grey Pearl/Attitude Black Mica



Harbor Mist Grey Pearl



Dark Blue Mica



Emotional Red 2



Platinum White Pearl Mica/Attitude Black Mica



Platinum White Pearl Mica




Precious Metal



Attitude Black Mica

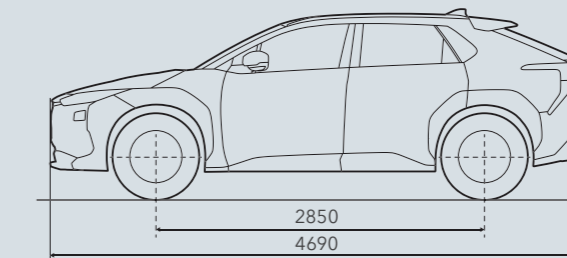
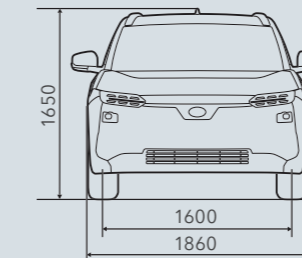
POLSTER



Synthetisches Leder schwarz

MASSE

Masse gemäss Messstandard von SUBARU CORPORATION.



Verfügbarkeit der Farben bitte bei Ihrem Subaru-Vertreter nachfragen. Die hier oben wiedergegebenen Aussenfarben haben aus drucktechnischen Gründen keinen Anspruch auf Verbindlichkeit.

DAS «KEINE-SORGE-PAKET»

Alle Modelle der Marke Subaru werden mit höchstmöglicher Recyclingfähigkeit konzipiert und die Fahrzeugteile bei minimaler Umweltbelastung produziert. Das umfassende Subaru-Garantiepaket bietet: 10 Jahre oder 200 000 km*, 12 Jahre Garantie gegen Durchrostung, 3 Jahre Lackgarantie. Der Subaru Euro-Service «Assistance» begleitet Sie rund um die Uhr in ganz Europa. Diesen Schutzbrief erhalten Sie automatisch mit jedem neuen Subaru. Er gilt während den ersten drei Betriebsjahren und bürgt im Fall einer Panne gemäss Subaru Euro-Service «Assistance» für Abschleppen, Leihwagengebühr, Übernachtung,

* Die Aktivierung erfolgt durch die vorgeschriebenen Wartungsdienste bei einer offiziellen Subaru-Vertretung.

Rücktransport für Fahrzeug-Insassen und Fahrzeug sowie Beschaffung von Ersatzteilen. Bei Ausführung einer Wartungsarbeit durch eine offizielle Subaru-Werkstatt in der Schweiz oder im Fürstentum Liechtenstein wird der Subaru Euro-Service «Assistance» nach Ablauf der 3 Jahre automatisch um jeweils 12 Monate verlängert. Rund 160 Subaru-Vertreter in der ganzen Schweiz und im Fürstentum Liechtenstein sorgen für reibungslosen Service. Hochqualifizierte Fachleute gewährleisten mit modernst ausgestatteten Werkstätten optimale Service-Qualität.



multilease

Änderungen vorbehalten. Ausrüstung, technische Details (Werksangaben) und Farben können jederzeit und ohne Ankündigung geändert werden. Abweichungen von der Serienausstattung bei abgebildeten Fahrzeugen möglich. Druckfehler und Irrtum vorbehalten. Farbabweichungen sind drucktechnisch bedingt. Spezielle Angaben über die Modellauswahl für die Schweiz, Ausstattungen und technische Daten finden Sie im detaillierten Spezifikationsblatt, das integrierender Bestandteil dieses Prospekts ist.

