



Movement that inspires

Liste de prix EV2

01.2026



Prix

Moteur	Places	Trans- mission	Traction	Capacité de la batterie	kW/ch	Light	Air	Earth	GT-Line
Moteur électrique	5 P	Automatique	Avant	42.2 kWh	108/147	-	29'900.-	31'900.-	-
Moteur électrique	5 P	Automatique	Avant	61.0 kWh	100/136	-	33'900.-	35'900.-	37'500.-
Moteur électrique	4 P	Automatique	Avant	42.2 kWh	108/147	25'900.-	30'300.-	32'300.-	-
Moteur électrique	4 P	Automatique	Avant	61.0 kWh	100/136	-	34'300.-	36'300.-	37'900.-

Options (Commande d'usine)	Light	Air	Earth	GT-Line
Swiss Tech Pack: (Code d'équipement - 100) Caméra panoramique 360° avec visualisation 3D (SVM), Assistance à l'évitement de collision arrière (PCA), Aide au stationnement commandée à distance (RSPA), Assistant de détection des angles morts avec affichage (BVM), Capteurs d'aide au stationnement latéraux (PDW)	-	-	1'000.-	1'000.-
Style Pack: (Code d'équipement - 050) Jantes 18" en alliage léger, Vitrage Privacy, Poignées de porte à rétraction automatique, pare-chocs avant et arrière ainsi qu'inserts latéraux chromés	-	-	1'000.-	-
Seat Pack: (Code d'équipement - 200) Siège conducteur avec fonction de mémoire, Sièges avant ventilés, Digital Key 2.0				1'000.-
Ambiente Pack: (Code d'équipement - 020) Système de navigation, Système audio Harman Kardon, Assistant autoroute 2.0 (HDA 2.0), Éclairage d'ambiance				1'500.-
Intérieur Pale Bage	-	-	400.-	-
Pompe à chaleur (Code d'équipement - 001)	-	750.-	750.-	●
Toit électrique en verre (Code d'équipement - 006)	-	-	750.-	750.-
Fonction V2L (Code d'équipement - 010; uniquement en combinaison avec 001)	-	-	750.-	750.-
Peinture métallisée et/ou nacrée	750.-	750.-	750.-	750.-
Peinture mate	1'950.-	1'950.-	1'950.-	1'950.-
Peinture uni	300.-	300.-	300.-	300.-

Tous les prix indiqués sont de prix nets recommandés en CHF et en incl. TVA 8,1 % (excl. montage).

Accessoires d'origine Kia	Prix
Attelage de remorque démontable, incl. jeu électrique 13 pôles	1'200.-
Coffre de toit 330 l	820.-
Porte vélo, approprié pour 2 vélos/e-bikes (jusqu'à 60 kg)	610.-
Roues d'hiver complètes 16"	2'000.-
Tapis de coffre	85.-
Tapis en caoutchouc, avant et arrière	120.-
Tapis en velours	110.-
Safety Bag (2 gilets de sécurité / triangle de dépannage / pharmacie d'urgence)	49.-

Tous les prix indiqués sont de prix nets recommandés en CHF et en incl. TVA 8,1 % (excl. montage).

Équipement

Sécurité	Light	Air	Earth	GT-Line
Airbag central à l'avant	●	●	●	●
Airbag conducteur et passager avant (airbag passager avant désactivable)	●	●	●	●
Airbags de tête (rideaux) avant et arrière	●	●	●	●
Airbags latéraux avant	●	●	●	●
Frein à main électrique	●	●	●	●
Sécurité enfant	●	●	●	●
Système antiblocage des roues (ABS)	●	●	●	●
Système de surveillance de la pression des pneus (TPMS)	●	●	●	●
Système e-Call d'appel d'urgence	●	●	●	●

Systèmes d'assistance	Light	Air	Earth	GT-Line
Aide au maintien de voie (LKA)	●	●	●	●
Aide au stationnement commandée à distance (RSPA)	-	-	P	P
Assistance à l'évitement de collision arrière (PCA)	-	-	P	P
Assistance au démarrage en côte (HAC)	●	●	●	●
Assistance au freinage d'urgence autonome avec détection des véhicules et des piétons (FCA2)	●	●	●	●
Assistance au freinage d'urgence autonome avec fonction de virage (FCA 1.5)	●	●	●	●
Assistant angles morts (BCA)	●	●	●	●
Assistant autoroute 2.0 (HDA 2.0)	-	-	-	P
Assistant centre de voie (LFA 2.0)	●	●	●	●
Assistant de détection des angles morts avec affichage (BVM)	-	-	P	P
Caméra de recul	●	●	●	●
Caméra de surveillance de l'état du conducteur avec avertissement du conducteur (ICC-D)	●	●	●	●
Caméra panoramique 360° avec Visualisation 3D (SVM)	-	-	P	P
Capteurs d'aide au stationnement avant et arrière	●	●	●	●
Capteurs d'aide au stationnement latéraux	-	-	P	P
Système de freinage multicollision (MCB)	●	●	●	●
Système intelligent de limitation de vitesse (ISLA)	●	●	●	●
Tempomat avec assistance de distance (SCC2)	●	●	●	●

Extérieur	Light	Air	Earth	GT-Line
Barres de toit	-	●	●	●
Jantes 16" en pouces avec enjoliveurs	●	-	-	-
Jantes 16" en alliage léger	-	●	●	-
Jantes 18" en alliage léger	-	-	P	-
Jantes 19" en alliage léger	-	-	-	●
Moulure d'aile extérieur en noir	●	●	●	-
Moulure d'aile extérieur en noir brillant	-	-	-	●
Pare-chocs avant et arrière ainsi qu'inserts latéraux chromés	-	-	P	-
Pare-chocs avant et arrière ainsi qu'inserts latéraux couleur de la carrosserie	-	-	-	●
Poignées de porte à rétraction automatique	-	-	P	●
Préinstallation attelage	●	●	●	●
Rétroviseurs extérieurs chauffants, réglables électriquement	●	●	●	●
Rétroviseurs extérieurs couleur carrosserie	●	●	●	●
Rétroviseurs extérieurs rabattables électriquement	-	●	●	●
Verre solaire (pare-brise)	●	●	●	●
Verre solaire latéraux	-	-	●	●
Vitrage Privacy	-	-	P	●

Intérieur	Light	Air	Earth	GT-Line
Accoudoir central avec espace de rangement	●	●	●	●
Cache-bagages	-	●	●	●
Ciel de toit en noir	-	-	-	●
Éclairage d'ambiance	-	-	-	P
Fronk (espace de rangement supplémentaire à l'avant, 15L)	-	-	●	●
Palettes de changement de vitesse (récupération)	●	●	●	●
Pare-soleil avec miroir de courtoisie éclairé	-	●	●	●
Pédales au look sportifs	-	-	-	●
Rétroviseur intérieur électrochrome	●	●	●	●
Volant de sport	-	-	-	●
Volant gainé cuir	●	●	●	●
Volant réglable en hauteur et en profondeur	●	●	●	●

Illumination	Light	Air	Earth	GT-Line
Capteur de lumière	●	●	●	●
Éclairage de coffre	●	●	●	●
Éclairage de l'habitacle	●	●	●	●
Éclairage de l'habitacle LED	-	-	●	●
Feux arrière LED	●	●	●	●
Phares LED	●	●	●	●









Multimedia	Light	Air	Earth	GT-Line
Affichage des instruments 12.3"	●	●	●	●
Android Auto™ et Apple CarPlay™ sans fil	●	●	●	●
Dispositif mains libres Bluetooth avec commande vocale	●	●	●	●
OTA - Over the Air Software mise à jour*	●	●	●	●
Prises USB	●	●	●	●
Prises USB dossiers de siège arrière	●	●	●	●
Services en ligne Kia Connect 7 ans incl.	●	●	●	●
Station de recharge à induction pour smartphone	-	-	●	●
Système audio Harman Kardon	-	-	-	P
Système de navigation	-	-	-	P
Système multimédia 12,3", DAB+	●	●	●	●

*Kia offre, par véhicule, deux mises à jours gratuites des cartes du système de navigation embarqué ainsi que du logiciel de l'unité principale en utilisant la méthode dite « over the air » (« mises à jour OTA »). Une fois que les deux mises à jour OTA utilisées, vous ne pourrez obtenir des mises à jour gratuites des cartes du système de navigation embarqué et du logiciel de l'unité principale (i) qu'en accédant au site <https://update.kia.com/EU/E1/Main> ou (ii) en concession.

Sièges	Light	Air	Earth	GT-Line
2 ^e rangée : dossier rabattable	●	●	●	●
Appuis-tête avant « Mesh »	-	-	-	●
Dispositif ISOFIX pour sièges enfants en 2 ^e rangée	●	●	●	●
Sellerie en cuir végétal GT-Line, Off White Two-Tone	-	-	-	●
Sellerie en tissu/cuir, Pale Beige	-	-	○	-
Sellerie en tissu, Medium Grey	●	●	●	-
Siège conducteur avec fonction de mémoire	-	-	-	P
Siège conducteur réglage électrique avec soutien lombaire	-	-	●	●
Siège passager avant réglable en hauteur	-	●	●	●
Sièges avant chauffants	-	●	●	●
Sièges avant ventilés	-	-	-	P

Confort	Light	Air	Earth	GT-Line
Bouton de démarrage avec Smart Key	●	●	●	●
Cable de charge Mode 3 (7.5m, type 2 sur type 2)	●	●	●	●
Capteur de pluie	-	●	●	●
Chauffe-batterie	●	●	●	●
Climatisation automatique	●	-	-	-
Climatisation automatique bi-zone	-	●	●	●
Digital Key 2.0	-	-	-	P
Drive Mode Select	●	●	●	●
Fonction V2L	-	-	○	○
Lève-vitres électriques avant et arrière	●	●	●	●
Pompe à chaleur	-	○	○	●
Volant chauffant	-	●	●	●

● de série - pas disponible ○ options P Pack

Accessoires d'origine Kia		Prix
	Roues d'hiver complètes 16"	2'000.-
	Attelage de remorque démontable, incl. jeu électrique 13 pôles	1'200.-
	Porte vélo, approprié pour 2 vélos/e-bikes (jusqu'à 60 kg)	610.-
	Coffre de toit 330 l	820.-
	Tapis en velours	110.-
	Tapis en caoutchouc, avant et arrière	120.-
	Tapis de coffre	85.-
	Safety Bag (2 gilets de sécurité / triangle de dépannage / pharmacie d'urgence)	49.-

Tous les prix indiqués sont de prix nets recommandés en CHF et en incl. TVA 8,1 % (excl. montage).
Pour d'autres offres d'accessoires, veuillez vous adresser à un partenaire officiel Kia dans votre région.

Caractéristiques techniques

Moteur électrique	42.2 kWh	61.0 kWh
Type	Moteur synchrone à aimant permanent	
Puissance max. (kW/ch)	108/147	100/136
Couple max (Nm)	250	
Prise pour recharger	Typ 2/CCS (Combined Charging System)	

Batterie	Roues 16"/18"	Roues 16"/18"/19"
Capacité de la batterie kWh	42.2	61.0
Type de batterie	Lithium-ions	
Voltage (V)	358	297
Autonomie WLTP (km)	317/308	453/440/413

Capacité de recharge/durée de recharge		
AC max. (kW)	11	
DC max. (kW)	118	
AC (10-100 %) Wallbox 11 kW (230 V/16 A) h:min	4:05	5:35
DC (10-80 %) Wallbox 350 kW (max. 200 A) min	29	30

Performance	Roues 16"/18"	Roues 16"/18"/19"
Vitesse maximale (km/h)	161	
Accélération 0-100 km/h (s)	8.5/8.7	9.5/9.5/9.7

Consommation de carburant	Roues 16"/18"	Roues 16"/18"/19"
Consommation d'électricité (kWh/100 km) totale	15.1/15.5	15.2/15.6/16.3
Équivalent essence (l/100 km)	1.66/1.71	1.67/1.72/1.79
Émissions de CO ₂ g/km	0	
Émissions de CO ₂ de la fourniture de carburant et/ou d'électricité (g/km)	17/17	17/17/18
Catégorie de rendement énergétique	B	

Transmission/Suspension	
Type de traction	Propulsion avant
Type de transmission	Boîte automatique monorapport

Poids	Light 4P	Air 4P/5P	Earth 4P/5P	Air 4P/5P	Earth 4P/5P	GT-Line 4P/5P
Poids à vide (kg)	1'615 - 1'725		1'625 - 1'745			
Poids total (kg)	1910	2020/2090		2030/2100		
Poids remorquable freiné / non freiné (kg)	750/750					
Charge de toit (kg)	TBD					

Dimensions	Light	Air	Earth	GT-Line
Portes/Places	5/5 5/4			
Longueur/largeur/hauteur (mm)	4'060/1'800/1'575			4'065/1'800/1'585
Empattement (mm)	2'565			
Espace chargement-VDA (l)	362-1'201			

Jantes/Roues	Light	Air	Earth	GT-Line
Dimensions de jante	6.5 J x 16"		7 J x 18" ¹	7.5 J x 19"
Type de jante	Jante en alliage léger			
Taille de pneu	205/65R16		215/50R18 ¹	225/45R19

¹ Nur in Verbindung mit Style Pack verfügbar

Moyenne de tous les véhicules neufs immatriculés en Suisse : 111 g CO₂/km. Valeur-cible 93.6 g/km.

Les données de consommation indiquées dans nos documents de vente sont basées sur le cycle européen de consommation normalisée qui a pour objectif de permettre une comparaison entre les véhicules. En usage quotidien, la consommation peut varier sensiblement en fonction du style de conduite, de la charge, de la topographie et des conditions climatiques. Nous recommandons par ailleurs le mode de conduite eco-drive respectueux de l'environnement. Le style de conduite, les conditions routières et de circulation, les influences environnementales et l'état du véhicule peuvent influencer les valeurs de consommation et d'émissions de CO₂. Les valeurs de consommation et d'émissions de CO₂ indiquées ont été mesurées au banc d'essai selon le protocole WLTP.

Grâce à Kia Connect, chaque trajet devient une expérience entièrement connectée, intégrée et intuitive.

In-Car Services

Navigation en temps réel

Adapte l'itinéraire en temps réel et indique une estimation précise de l'heure d'arrivée.

Points d'intérêt

Accède facilement à des données actualisées concernant restaurants, entreprises locales et bien plus.

Parking

Un code couleur indique l'emplacement des places de stationnement et la capacité des parkings, tout comme la disponibilité et les prix.

Stations de recharge

Affiche les bornes de recharge pour les modèles hybrides rechargeables et 100% électriques



Reconnaissance vocale

Système de reconnaissance vocale associant commandes vocales prédéfinies et en ligne.

Météo

Prévisions à 3 jours pour votre destination finale avec températures et probabilité d'averses.

OTA [over the air] Updates¹

Mises à jour des cartes de navigation et des logiciels pour maintenir vos véhicules à jour.

In-App Services

Recharge intelligente

Lance, arrête et programme la recharge à distance.

Find My Car [Trouver mon véhicule]

L'appli indique la position exacte de votre Kia.

Statut du véhicule

Indique les informations importantes concernant le véhicule comme niveau de carburant ou charge de batterie, verrouillage des portes, température, kilométrage total et connexion.

Climatisation²

Active, règle et programme la température à distance afin que l'habitacle soit à la température souhaitée au moment de prendre le volant.

Last-Mile Navigation³

Navigation du « dernier kilomètre » sur votre smartphone, depuis la voiture garée jusqu'à votre destination finale.

Valet-Parking-Modus³

Indique la localisation actuelle, le temps de trajet, la distance parcourue et la vitesse maximale lorsque vous prêtez votre véhicule à quelqu'un.

Commande des portes

Verrouille et déverrouille le véhicule et vérifie à distance si les portes, le capot-moteur et le coffre sont ouvertes ou fermées.

My Trip Data [Mes trajets]

Récapitule les trajets précédents avec indication des vitesses moyennes, des distances parcourues et des temps de conduite.

Ces services sont gratuits pendant une période de 7 ans à compter de la date de la 1^{re} mise en circulation, et sujets à modifications au cours de cette période. Les fonctions décrites peuvent varier selon le modèle, le niveau d'équipement ou le pays.

¹ Pour tout véhicule neuf à partir de l'année-modèle 22 avec système de navigation d'usine, Kia offre, pour chaque véhicule, deux mises à jour gratuites à distance (OTA updates) de la cartographie du GPS et du logiciel de l'unité centrale. Une fois les mises à jour OTA gratuites épuisées, vous pouvez obtenir des mises à jour gratuites de la cartographie du GPS ou du logiciel de l'unité centrale uniquement (i) sur notre site <https://update.kia.com/EU/E1/Main> ou (ii) auprès d'un agent (frais d'installation supplémentaires possibles).

² seulement EV et Niro PHEV Style à partir de MY24

³ Uniquement pour les modèles pris en charge ou pour les mises à jour de l'unité centrale (head unit).



Kia Schweiz AG se réserve le droit de modifier à tout moment et sans préavis l'équipement et les prix de ses modèles. Les données techniques sont des indications de l'usine. Sous réserve d'erreurs et de fautes d'impression. Les batteries lithium-ion haute tension des véhicules électriques (EV), véhicules hybrides électriques (HEV) et véhicules hybrides rechargeables (PHEV) de Kia bénéficient d'une longue durée de vie. La garantie d'usine s'applique à ces batteries durant 8 ans à compter de la première mise en circulation ou jusqu'à un kilométrage de 160'000 km, selon le premier seuil atteint. Pour plus d'informations sur la garantie, assistance et Map Update vous pouvez les trouver sur : www.kia.ch/fr/garantie-assistance