



SUBARU




UNCHARTED

Progettata per offrire nuove esperienze elettrizzanti

Ecco la UNCHARTED, un BEV compatto che trasforma i vostri spostamenti quotidiani in esperienze indimenticabili regalandovi il puro piacere di guida, non solo al volante. Sotto l'elegante carrozzeria si celano numerose caratteristiche di comfort e tecnologie di sicurezza all'avanguardia. Tra i diversi modelli troverete l'auto più adatta alle vostre esigenze, con nuove possibilità ovunque e in qualsiasi momento vi spostiate.





Batteria

La UNCHARTED è dotata di una batteria agli ioni di litio ad alta capacità, mantenuta alla temperatura ottimale grazie al raffreddamento ad acqua. Questo le consente di erogare prestazioni costanti persino in presenza di condizioni meteo estreme, alle andature più sostenute o in caso di ricarica rapida. Un'affidabilità rassicurante durante ogni spostamento.

Ricarica

La UNCHARTED è progettata per offrire la massima praticità, grazie a un'ampia autonomia e alla compatibilità con le stazioni di ricarica rapida in tutto il mondo. La ricarica rapida a corrente continua da 150 kW permette di caricare la batteria all'80% della sua capacità in soli 28 minuti*. Per la ricarica standard è disponibile un caricabatteria in corrente alternata da 22 kW, e un'app per smartphone consente di monitorare da remoto il processo di ricarica.

* Il tempo di ricarica può variare a seconda della temperatura, delle condizioni dell'auto e della batteria.

Potenza di ricarica a basse temperature

Il riscaldamento della batteria garantisce prestazioni affidabili e una ricarica più veloce anche in presenza di basse temperature. E se nel navigatore avete inserito come destinazione una stazione di ricarica, la batteria verrà preriscaldata prima che vi arrivate, riducendo notevolmente il tempo di ricarica, anche in presenza di temperature fino a -10 °C.




Carica per le prestazioni

L'immediata e poderosa accelerazione di un BEV già alla minima pressione sul pedale riesce ad affascinare ogni volta. Il design compatto e leggero della UNCHARTED garantisce spiccate doti di maneggevolezza, mentre il baricentro basso assicura un comportamento dinamico confortevolmente stabile. Questa è una Subaru nella sua forma più completa, con il piacere di guida garantito.



Levette a bilanciere al volante

La forza frenante rigenerativa può essere facilmente adattata alle vostre esigenze di guida. Con la più potente delle cinque impostazioni potrete accelerare e decelerare utilizzando il solo pedale dell'acceleratore, ideale nel traffico urbano.



Sistema AWD

Nessuno dispone di una trazione AWD migliore di Subaru, lo si nota anche su questo nuovo BEV. Grazie ai motori eAxle anteriore e posteriore, la ripartizione della coppia e della forza frenante avviene con la massima precisione e in modo continuo, per cui ogni ruota ha il grip ottimale e offre quindi la massima motricità anche su fondi scivolosi. L'auto rimane sempre facile da controllare, il che è una sensazione estremamente rassicurante.

e-SUBARU GLOBAL PLATFORM

La UNCHARTED è basata sulla piattaforma e-SUBARU GLOBAL PLATFORM, sviluppata appositamente per i BEV di casa Subaru. La batteria ad alte prestazioni è collocata sotto il pianale della vettura, in modo da mantenere basso il baricentro, a tutto vantaggio della maneggevolezza e della spaziosità all'interno dell'abitacolo. L'innovativo design integra il pacco batteria nel telaio del veicolo, creando una struttura solida e altamente rigida.

Unità di potenza (motore/batteria)

La compatta ed efficientissima unità eAxle eroga immediatamente una coppia elevata e quindi un'accelerazione potente e uniforme. Un motore elettrico da 167 kW provvede alla trazione, mentre un sistema di raffreddamento ad acqua regola la temperatura della batteria per garantire prestazioni costanti.

Costruita per esplorare

L'eccezionale competenza di Subaru si manifesta nel sistema AWD con motori elettrici indipendenti sugli assi anteriore e posteriore, in abbinamento all'X-MODE per terreni difficili. L'azione rapida e precisa dei motori elettrici assicura una straordinaria stabilità di guida unitamente a prestazioni elevate. Anche le situazioni difficili vengono superate con la consueta facilità tipica di Subaru.


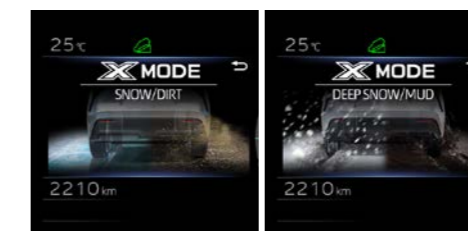
Luce libera da terra

La UNCHARTED vanta l'altezza da terra spesso necessaria per affrontare i percorsi fuori strada. Inoltre, gli angoli d'attacco e di dosso sono stati calcolati in modo che oltre al sottoscocca dell'auto sia ben protetta anche la batteria.



X-MODE

L'X-MODE consente alla UNCHARTED di affrontare anche terreni difficili, sia nella neve alta che su sentieri fangosi. Inoltre un monitor con vista panoramica offre una visione a 360 gradi dell'ambiente circostante l'auto, rendendo più sicure sia la guida in fuoristrada che le manovre di parcheggio.





Ridefinisce il comfort degli interni

Una marea di spazio e comfort permette a tutti gli occupanti di viaggiare in totale relax, grazie a numerosi dettagli ben studiati. L'abitacolo tranquillo e silenzioso è perfetto per conversazioni animate e per godersi insieme le esperienze condivise.




Display centrale da 14"

L'ampio display centrale, praticamente privo di riflessi, è di facile lettura e il suo touch panel intuitivo è facile da usare. Tutte le informazioni desiderate sono immediatamente disponibili in modo comodo e sicuro.



Caricabatterie wireless

Il caricabatterie wireless per due smartphone è compatibile con lo standard Qi.
* La ricarica wireless Qi potrebbe non essere compatibile con tutti gli smartphone.



Il vostro viaggio inizia qui

Il layout della plancia della UNCHARTED segue i principi stilistici Subaru: visibilità, semplicità e leggerezza. Una forma chiara e orizzontale crea un abitacolo spazioso e aperto, mentre le principali informazioni per la guida sono visualizzate in un modo intuitivamente comprensibile in un pannello di comando inferiore e in una console perfettamente visibile.



Quadro strumenti a cristalli liquidi

Il quadro strumenti TFT a cristalli liquidi da 7", posizionato in alto, vanta un design piatto e moderno. Collocato al di sopra del volante, richiede solo movimenti minimi degli occhi, cosicché il guidatore potrà rimanere concentrato sulla strada.



Manopola di selezione rotante

Un uso intuitivo e un design moderno si fondono nella manopola di selezione rotonda con un pulsante one touch.



Sistema audio premium Harman/Kardon

Sei diffusori anteriori e quattro posteriori più un woofer, appositamente tarato per la UNCHARTED, garantiscono un suono eccellente su tutti i posti.



Prese USB-C

Due prese USB-C, una anteriore e una posteriore, consentono di ricaricare comodamente smartphone, tablet ecc. da qualsiasi punto dell'auto.

Spazio per rilassarsi

La UNCHARTED combina un design elegante e fluido con la praticità di un SUV. Il pianale posteriore piatto e la generosa altezza interna creano un abitacolo dall'aspetto aperto, con spazio a sufficienza per viaggiare in modo rilassato e confortevole.



Tetto panoramico

Il tetto panoramico fa sembrare ancora più grande l'abitacolo, aprendo la vista verso l'alto su tutta la sua lunghezza. Una tendina parasole a comando elettrico protegge dall'abbagliamento e da un eccessivo irraggiamento solare.



Riscaldamento dei sedili

Con tre livelli di regolazione della temperatura, i termofori dei sedili riscaldano le aree centrali dei cuscini e degli schienali, garantendo il massimo comfort nelle giornate più fredde.



Compatta ma capiente

Nonostante le sue dimensioni compatte, la UNCHARTED offre un vano bagagli sorprendentemente capiente con dettagli stilistici ben studiati. L'ampio angolo di apertura agevola le operazioni di carico, sia durante lo shopping che per le vacanze.



Portellone posteriore a comando elettrico


Per aprire e chiudere il portellone posteriore basta premere un pulsante. L'angolo di apertura regolabile agevola ulteriormente le operazioni di carico.*

* Luxury e Classic



Fondo variabile

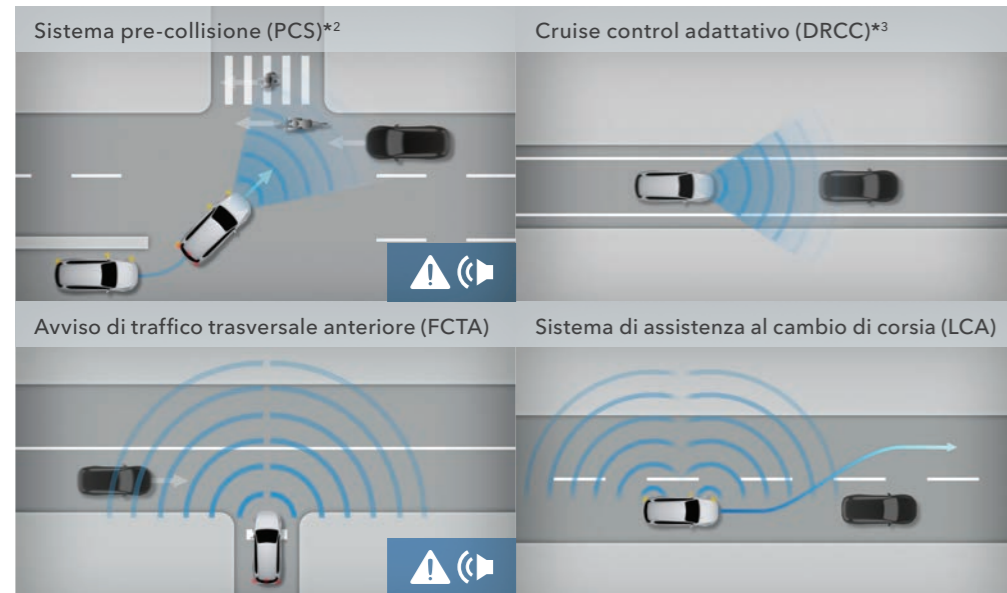
Il pratico pianale di carico può essere fissato su due livelli: più alto per facilitare le operazioni di carico e scarico o più basso per creare più spazio.




Sicurezza a 360 gradi

Da decenni Subaru sviluppa, testa e perfeziona sistemi di sicurezza. La UNCHARTED incarna questo impegno con il concetto SUBARU Safety Sense*1, un sistema completo per la prevenzione delle collisioni. A ciò si aggiunge la e-SUBARU GLOBAL PLATFORM con il suo elevato effetto protettivo. Ognuna di queste innovazioni è un passo avanti verso un futuro senza incidenti.

SUBARU Safety Sense



Dispositivi di sicurezza Subaru



Assistente alla discesa dalla vettura (SEA)

L'auto è ferma e gli occupanti vogliono scendere. Ma da dietro sopraggiunge un altro veicolo o anche solo una bicicletta. In questi casi, una spia lampeggia nello specchietto retrovisore esterno. E se nonostante ciò viene aperta una portiera, per amplificare l'allarme viene emesso anche un segnale acustico.

Frenatura automatica in retromarcia (PKSB)

State procedendo in retromarcia quando un pedone passa dietro all'auto: un cicalino vi avvisa della sua presenza. E se il sistema rileva una collisione imminente, attiva i freni in modo da evitare danni o lesioni, o per lo meno attenuarne le conseguenze.

Solo a titolo illustrativo. Le misure non sono reali.

*1 Il sistema SUBARU Safety Sense è un ausilio tecnico, non funziona e non reagisce sempre nello stesso modo in tutte le condizioni. Al volante siete sempre voi responsabili di adottare una condotta di guida accorta e sicura e di rispettare le norme di circolazione stradale. Il funzionamento del sistema dipende da vari fattori, come lo stato della vettura, le condizioni meteo o stradali. Vi preghiamo di osservare le specifiche tecniche e i fattori che influiscono sul funzionamento del sistema descritti nel libretto Uso e manutenzione.

*2 Il sistema pre-collisione non funziona con la stessa efficienza in tutte le situazioni di guida. A seconda della differenza di velocità fra i vari oggetti, dell'altezza degli oggetti rilevati e di altri fattori, può darsi che non ogni situazione consenta il funzionamento ottimale dei sistemi di SUBARU Safety Sense.

*3 Cruise control adattativo con regolazione automatica della velocità e della distanza di sicurezza (DRCC)



Rimanete sempre connessi

L'app SUBARU Care vi dischiude un nuovo livello di connettività e comfort tramite la connessione con l'auto e il suo sistema multimediale. Una volta caricata sul vostro smartphone, vi offre le migliori connessioni nella massima semplicità, consentendovi di richiamare una marea di informazioni e funzioni della vostra auto, anche quando non vi trovate a bordo di essa.

Ulteriori informazioni si trovano sul sito www.subaru.eu/connected-services



Send to car

Potete pianificare il vostro viaggio sullo smartphone e inviarlo al sistema di navigazione. Lasciate che sia la vostra auto a pianificare le soste di ricarica lungo il percorso, compreso il preriscaldamento della batteria per una ricarica più efficiente.

Funzioni SUBARU Care

Controllo a distanza

Da remoto potete controllare le funzioni del climatizzatore, lo stato di carica della batteria e programmare i tempi di ricarica.

Find My Car

Con SUBARU Care troverete immediatamente la vostra auto dovunque l'abbiate parcheggiata.

Car Status

Controllate da remoto se le serrature delle portiere sono bloccate. Se non l'avete fatto, basta un clic per sbloccarle.

Avvisi

Ricevete notifiche su eventuali eventi che si verificano sulla vostra auto o consultate le informazioni relative alle spie dell'auto in qualsiasi momento.

RETE DI RICARICA SUBARU

Potete localizzare oltre 900 000 stazioni di ricarica in tutta Europa. Le stazioni di ricarica possono essere abilitate tramite l'app SUBARU Care o la tessera RFID. Ogni mese riceverete una fattura dettagliata.

eCall

Quando si apre un airbag, l'eCall Centre ne viene immediatamente informato, rileva il luogo dell'incidente, l'ora e il VIN dell'auto. In tal modo può inviare subito un'autoambulanza di soccorso. È possibile attivare la funzione anche manualmente.



Alcuni servizi ed app richiedono uno smartphone compatibile e un piano dati mobili con tethering presso un provider di rete. La disponibilità dipende dalla regione. Rivolgetevi al vostro concessionario Subaru di fiducia.

UNCHARTED 4x4 e 4x2

UNCHARTED eV LUXURY 4x4 e CLASSIC 4x4 (AWD)

DIMENSIONI (L x L x A)	4535 x 1870 x 1625 mm
MOTORE TECNOLOGIA	2 motori elettrici sincroni a magnete permanente
POTENZA MAX*	252 kW (343 CV)
COPPIA MAX*	437 Nm
BATTERIA DI TRAZIONE	batteria agli ioni di litio
POTENZA DELLA BATTERIA	77 kWh
TENSIONE	384,8 Volt

UNCHARTED eV CLASSIC 4x2 (FWD)

DIMENSIONI (L x L x A)	4535 x 1870 x 1625 mm
MOTORE TECNOLOGIA	motore elettrico sincrono a magnete permanente
POTENZA MAX*	167 kW (227 CV)
COPPIA MAX*	268 Nm
BATTERIA DI TRAZIONE	batteria agli ioni di litio
POTENZA DELLA BATTERIA	77 kWh
TENSIONE	384,8 Volt

UNCHARTED eV ADVANTAGE 4x2 (FWD)

DIMENSIONI (L x L x A)	4535 x 1870 x 1625 mm
MOTORE TECNOLOGIA	motore elettrico sincrono a magnete permanente
POTENZA MAX*	124 kW (168 CV)
COPPIA MAX*	268 Nm
BATTERIA DI TRAZIONE	batteria agli ioni di litio
POTENZA DELLA BATTERIA	57,7 kWh
TENSIONE	288,6 Volt

*Valori sono state rilevanti in conformità dello standard di misurazione della SUBARU CORPORATION.




LUXURY 4x4 e CLASSIC 4x4

Classic 4x2

Advantage 4x2


COLORI DI CARROZZERIA




Flare Orange Metallic




Platinum White Pearl



Cement Grey Metallic




Mineral Metallic




Attitude Black Mica




Flare Orange Metallic/
Attitude Black Mica



Platinum White Pearl/
Attitude Black Mica



Cement Grey Metallic/
Attitude Black Mica



Mineral Metallic/
Attitude Black Mica

RIVESTIMENTI



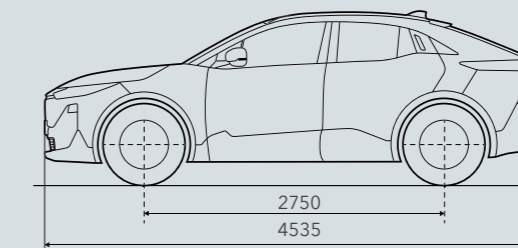
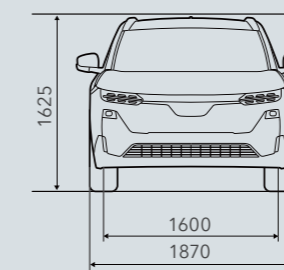
Pelle sintetica nera (Luxury e Classic)



Tessuto nero (Advantage)

DIMENSIONI

Le dimensioni sono state rilevate in conformità dello standard di misurazione della SUBARU CORPORATION.



Per la disponibilità dei colori, vi preghiamo di rivolgervi al vostro concessionario Subaru di fiducia. I colori di carrozzeria riprodotti qui in alto non sono vincolanti a causa delle limitazioni intrinseche al processo di stampa e alle modalità di riproduzione in rete.

IL PACCHETTO «SCACCIAPENSIERI»

Tutti i modelli Subaru sono concepiti per avere un massimo valore di riciclabilità e tutti i componenti sono prodotti con un minimo impatto ambientale. Il pacchetto completo di garanzie Subaru offre 10 anni o 200 000 km di garanzia*, 12 anni di garanzia contro la corrosione passante, 3 anni di garanzia contro la corrosione superficiale. La Subaru Euro-Service «Assistance» vi accompagna 24 ore su 24 in tutta Europa. Questa assicurazione viaggi viene conferita automaticamente all'acquisto di una nuova Subaru, ha una durata di 3 anni e in caso di guasto copre le spese del carro attrezzi, dell'auto a noleggio, le spese di pernottamento, del trasporto

* L'attivazione della garanzia avviene nel corso dei servizi di manutenzione prescritti presso un concessionario Subaru ufficiale.

di rientro a domicilio per i passeggeri e il veicolo nonché i costi di reperimento dei pezzi di ricambio. Lasciando eseguire la manutenzione a un'officina ufficiale Subaru in Svizzera o nel Principato del Liechtenstein, allo scadere dei 3 anni la Subaru Euro-Service «Assistance» viene prorogata automaticamente di altri 12 mesi. Circa 160 concessionari Subaru garantiscono, inoltre, in tutta la Svizzera e nel Principato del Liechtenstein un servizio di assistenza impeccabile. Personale altamente specializzato assicura la massima qualità dell'assistenza grazie alle sue officine perfettamente attrezzate.



Con riserva di modifiche. L'equipaggiamento, i dati tecnici (di fabbrica) e i colori possono subire variazioni in qualsiasi momento e senza preavviso. Le vetture raffigurate in questo opuscolo non devono necessariamente corrispondere alla versione di serie. Con riserva di errori e omissioni. I colori riprodotti nel presente opuscolo possono differire leggermente dai colori reali a causa delle limitazioni intrinseche al processo di stampa e alle modalità di riproduzione in rete. I dati tecnici e quelli relativi alla gamma di modelli per la Svizzera e agli allestimenti sono riportati sull'apposita scheda tecnica che è parte integrante del presente catalogo.

