



Movement that inspires

Liste de prix New Sportage

05.2026



Prix

Moteur	kW/ch	Traction	Transmission	Sportage	Power Ed.	Style	Black Ed.	GT-Line
1.6 T-GDi (Essence)	110/150	2WD	Manuelle	35'950.-	-	-	-	-
1.6 T-GDi (Essence)	110/150	2WD	Automatique 7-DCT ¹	37'750.-	41'950.-	-	-	-
1.6 T-GDi (Essence)	132/180	4x4	Automatique 7-DCT ¹	40'450.-	44'650.-	48'750.-	-	52'650.-
1.6 T-GDi HEV (Essence)	176/239	2WD	Automatique	41'050.-	45'250.-	-	-	-
1.6 T-GDi HEV (Essence)	176/239	4x4	Automatique	43'750.-	47'950.-	52'050.-	46'950.-	55'950.-
1.6 T-GDi PHEV (Essence)	212/288	2WD	Automatique	45'050.-	49'250.-	-	-	-
1.6 T-GDi PHEV (Essence)	212/288	4x4	Automatique	47'750.-	51'950.-	56'050.-	-	59'950.-

¹ DCT = Boîte à double embrayage

Options (commande d'usine)	Sportage	Power Ed.	Style	Black Ed.	GT-Line
Power Pack: (Code d'équipement - 200) Sellerie en tissu/cuir, sièges conducteur et passager réglables électriquement, siège passager réglables en hauteur, 18" (PHEV 19") jante en alliage léger	-	1'500.-	-	-	-
Two-tone, peinture bi-ton (Code d'équipement - 700)	-	-	-	-	650.-
Toit vitré panoramique (Code d'équipement - 006)	-	-	1'500.-	-	1'500.-
Peinture métallisée et/ou nacrée	790.-	790.-	790.-	●	790.-

Tous les prix indiqués sont des prix nets recommandés, TVA 8,1% incl. et en CHF.

Accessoires d'origine Kia (Illustrations en page 4)	Prix
Roues d'hiver complètes, jantes en alu 17" avec pneus Bridgestone 215/65R17 (TPMS inclus)	2'720.-
Tapis en velours, 4 pièces	120.-
Bac de coffre petit	135.-
Bac de coffre grand	245.-
Barres de toit en aluminium	375.-
Attelage de remorque à extension électrique incl kit électrique 13 pôles	3'065.-
Safety Bag (2 gilets de sécurité/Triangle de signalisation/Trousse de premiers secours)	49.-
Dispositif d'attelage de remorque amovible, avec kit électrique à 13 pôles	1'115.-

Tous les prix indiqués sont de prix nets recommandés en CHF et en incl. TVA 8,1% (excl. montage).

Équipement

Sécurité	Sportage	Power Ed.	Style	Black Ed.	GT-Line
Airbag conducteur et passager avant (airbag passager avant désactivable)	●	●	●	●	●
Airbags de tête (rideaux) avant et arrière	●	●	●	●	●
Airbags latéraux avant	●	●	●	●	●
Electronic Control Suspension (ECS)	-	-	-	-	●
Programme de stabilité électronique (ESC)	●	●	●	●	●
Système antiblocage des roues (ABS) avec répartiteur électronique de la force de freinage (EBD)	●	●	●	●	●
Système de contrôle de la pression des pneus (TPMS)	●	●	●	●	●

Systèmes d'assistance	Sportage	Power Ed.	Style	Black Ed.	GT-Line
Assistance au démarrage en côte (HAC)	●	●	●	●	●
Assistance au freinage d'urgence autonome avec détection des véhicules, des piétons et cyclistes (FCA)	●	●	●	●	●
Assistance au freinage d'urgence autonome avec détection de croisement et de changement de voie (FCA 2.0)	-	-	-	-	●
Assistance au freinage d'urgence autonome avec fonction de virage (FCA 1.5)	●	●	●	●	●
Assistant anti-collision-parking, marche arrière (PCA)	-	-	-	-	●
Assistant autoroute (HDA)	●	●	●	●	-
Assistant autoroute 2.0 (HDA 2.0)	-	-	-	-	●
Assistant d'angles morts avec affichage moniteur (BVM)	-	-	-	-	●
Assistant de détection des angles morts avec système anti-collision (BCA)	-	●	●	●	●
Assistant de maintien de voie (LKA)	●	●	●	●	●
Assistant de stationnement commandé à distance (RSPA)	-	-	-	-	● ³
Assistant intelligent de vitesse (ISLA)	●	●	●	●	●
Caméra de recul	●	●	●	●	●
Caméra panoramique 360° avec Visualisation 3D (SVM)	-	-	-	-	●
Capteurs d'aide au stationnement avant	●	●	●	●	●
Capteurs d'aide au stationnement arrière	●	●	●	●	●
Head-up Display	-	-	●	●	●
Tempomat	●	-	-	-	-
Tempomat avec assistance de distance (SCC)	● ²	●	●	●	●

Extérieur	Sportage	Power Ed.	Style	Black Ed.	GT-Line
Jantes 17" en alliage léger	●	●	-	-	-
Jantes 18" en alliage léger	-	P	●	●	-
Jantes 19" en alliage léger	-	P ⁴	-	-	●
Rétroviseurs extérieurs chauffants, réglables et rabattables électriquement	●	●	●	●	●
Rétroviseurs extérieurs couleur carrosserie	●	●	●	●	-
Rétroviseurs extérieurs en noir	-	-	-	-	●
Vitrage Privacy	-	●	●	●	●

Intérieur	Sportage	Power Ed.	Style	Black Ed.	GT-Line
Accoudoir central avant avec compartiment de rangement	●	●	●	●	●
Cache-bagages	●	●	●	●	●
Éclairage de coffre	●	●	●	●	●
Éclairage de l'habitacle	●	●	●	●	●
Palettes au volant	-	●	●	●	●
Pare-soleil avec miroir de courtoisie, éclairé	●	●	●	●	●
Rétroviseur intérieur électrochrome	● ⁵	●	●	●	●
Sélecteur de vitesse rotatif (Shift by Wire)	● ³	●	●	●	●
Volant et pommeau de vitesses gainés cuir	●	●	●	●	●
Volant réglable en hauteur et en profondeur	●	●	●	●	●

² seulement DCT ³ seulement HEV/PHEV ⁴ seulement PHEV ⁵ excl. HEV/PHEV

Illumination	Sportage	Power Ed.	Style	Black Ed.	GT-Line
Éclairage d'ambiance	-	-	●	●	●
Feux arrière en à LED	●	●	●	●	●
Gestion intelligente des feux de route (bi-LED)	-	-	●	●	●
Phares à LED	●	●	-	-	-
Phares antibrouillard	-	-	-	-	●

Multimedia	Sportage	Power Ed.	Style	Black Ed.	GT-Line
Android Auto™ et Apple CarPlay™ sans fil	●	●	●	●	●
Dispositif mains libres Bluetooth avec commande vocale	●	●	●	●	●
Prises USB	●	●	●	●	●
Services en ligne Kia Connect 7 ans incl.	●	●	●	●	●
Soundsystem HARMAN/KARDON	-	-	-	-	●
Supervision Cluster 4.2"	●	●	-	-	-
Supervision Cluster digital 12.3"	-	-	●	●	●
Système de navigation avec écran 12,3", DAB+	●	●	●	●	●









Sièges	Sportage	Power Ed.	Style	Black Ed.	GT-Line
2 ^e rangée : dossiers rabattables, 40:20:40	●	●	●	●	●
Dispositif ISOFIX pour sièges enfants arrière	●	●	●	●	●
Sellerie en cuir /tissu	-	P	●	●	-
Sellerie en cuir avec logo GT-Line	-	-	-	-	●
Sellerie en tissu	●	●	-	-	-
Siège conducteur avec fonction mémoire	-	-	-	-	●
Siège conducteur avec support lombaire	-	●	●	●	●
Siège conducteur et passager réglables électriquement	-	P	●	●	●
Siège conducteur réglables en hauteur	●	●	●	●	●
Siège passager réglables en hauteur	-	P	●	●	●
Sièges avant ventilés	-	-	-	-	●
Sièges chauffants arrière	-	●	●	●	●
Sièges chauffants avant	●	●	●	●	●

Confort	Sportage	Power Ed.	Style	Black Ed.	GT-Line
Bouton de démarrage avec Smart Key	-	●	●	●	●
Capteur de pluie	●	●	●	●	●
Climatisation automatique 2 zones	●	●	●	●	-
Climatisation automatique 3 zones	-	-	-	-	●
Digital Key 2.0	-	-	-	-	●
Drive Mode Select	●	●	●	●	●
Hayon électrique	-	-	●	●	●
Lève-vitres électriques avant et arrière	●	●	●	●	●
Préparation dispositif d'attelage	●	●	●	●	●
Station de recharge à induction pour smartphone	-	-	●	●	●
Volant chauffant	●	●	●	●	●

● de série - pas disponible P voir Pack d'options

Accessoires d'origine Kia

Prix

	<p>Roues d'hiver complètes, jantes en alu 17" avec pneus Bridgestone 215/65R17 (TPMS inclus)</p>	<p>2'720.-</p>
	<p>Tapis en velours, 4 pièces</p>	<p>120.-</p>
	<p>Bac de coffre petit</p>	<p>135.-</p>
	<p>Bac de coffre grand</p>	<p>245.-</p>
	<p>Barres de toit en aluminium</p>	<p>375.-</p>
	<p>Attelage de remorque à extension électrique incl kit électrique 13 pôles</p>	<p>3'065.-</p>
	<p>Safety Bag (2 gilets de sécurité/ Triangle de signalisation/ Trousse de premiers secours)</p>	<p>49.-</p>
	<p>Dispositif d'attelage de remorque amovible, avec kit électrique à 13 pôles</p>	<p>1'115.-</p>

Tous les prix indiqués sont de prix nets recommandés en CHF et en incl. TVA 8,1% (excl. montage).

Pour d'autres offres d'accessoires, veuillez vous adresser à un partenaire officiel Kia dans votre région.

Technique

Moteur	1.6 T-GDi		1.6 T-GDi HEV		1.6 T-GDi PHEV	
Cylindres/soupapes			4 / 16			
Cylindrée (cm ³)			1598			
Puissance max. (kW/ch/tr/min)	110 / 150 / 4'500		132 / 180 / 6'000			
Couple max. (Nm/tr/min)	250 / 4'000		265 / 1'500-4'500			

Moteur électrique	1.6 T-GDi		1.6 T-GDi HEV		1.6 T-GDi PHEV	
Puissance max. (kW)	-		47,7		47,7	
Type de batterie	-		Lithium-Ion Polymer Battery			
Capacité de la batterie	-		1,49		13,8	
Autonomie WLTP (km)	-		-		65 / 62	

Performances du système	1.6 T-GDi		1.6 T-GDi HEV		1.6 T-GDi PHEV	
Puissance max. (kW/ch)	-		176 / 239		212 / 288	
Couple max. (Nm)	-		280		280	

Transmission de puissance	1.6 T-GDi		1.6 T-GDi HEV		1.6 T-GDi PHEV	
Traction	Traction avant		Traction avant		Traction avant	
Type de transmission	Boîte manuelle à 6 vitesses MT Boîte à double embrayage à 7 rapports		Boîte à double embrayage à 7 rapports		Boîte automatique à 6 rapports	

Performances	1.6 T-GDi		1.6 T-GDi HEV		1.6 T-GDi PHEV	
Vitesse maximale (km/h) (automatique)	193 (195) (203)		(196) (196)		(206) (206)	
Accélération 0-100 km/h (sec) (automatique)	9,7 (9,4) (9,8)		(7,9) (8,1)		(7,5) (7,8)	

Consommation selon	1.6 T-GDi		1.6 T-GDi HEV		1.6 T-GDi PHEV	
Consommation (l/100km) totale (automatique)	7,5 (7,4) (7,9)		(6,0) (6,6)		(2,9) (3,3)	
L'électricité cycle mixte (kWh/100 km)	-		-		10,9 / 11,3	
Équivalent essence (l/100 km)	-		-		4,1 / 4,5	
Émissions de CO ₂ (g/km) (automatique)	169 (168) (180)		(135) (150)		(67) (75)	
Émissions de CO ₂ liées à la fourniture de carburant et/ou d'électricité (g/km) (automatique)	35 (34) (36)		(28) (30)		(25) (28)	
Capacité du réservoir (l)	54		52		42	
Classe d'émissions			EURO6e bis			
Catégorie de rendement énergétique	G / G		E / F		D / E	

Dimensions/Poids	1.6 T-GDi		1.6 T-GDi HEV		1.6 T-GDi PHEV	
Portes / Places			5 / 5			
Longueur / Largeur / Hauteur (mm)			4'540 / 1'865 / 1'645-1'650			
Empattement (mm)			2'680			
Volume du coffre VDA (l)	591-1'780		587-1'776		540-1'715	
Poids à vide (kg)	1'552-1'708 (1'590-1'750)		1'590-1'720 / 1'658-1'788		1'767-1'881 / 1'821-1'935	
Poids total autorisé (kg)	2'125 (2'170) / 2'230		2'215 / 2'285		2'375 / 2'430	
Poids remorquable freiné / non freiné (kg)	1'650 / 750 / 1'650 / 750		1'510 / 750 / 1'510 / 750		1'210 / 750 / 1'210 / 750	
Charge de toit (kg)			100			
Charge du timon (kg)			100			

Jantes/Roues	Sportage/Power Edition		Power Pack/Style		GT-Line	
Dimensions des jantes	7,0J×17"		7,5J×18"		7,5J×19"	
Type de jantes			Alliage léger			
Dimensions des pneus	215/65R17		235/55R18		235/50R19	
Roue de secours			Tire mobility kit (agent détanchéité et compresseur d'air)			

Données provisoires. Homologation non terminée.

Moyenne de tous les véhicules neufs vendus en Suisse: 111 g/km de CO₂. Valeur cible 93,6 g/km. Les données de consommation indiquées dans nos documents de vente sont basées sur le cycle européen de consommation normalisée qui a pour objectif de permettre une comparaison entre les véhicules. En usage quotidien la consommation peut varier sensiblement en fonction du style de conduite, de la charge, de la topographie et des conditions climatiques. Nous recommandons par ailleurs le mode de conduite eco-drive respectueux de l'environnement.

La conduite, les conditions routières et atmosphériques ainsi que l'état du véhicule peuvent influencer la consommation et les émissions de CO₂.

Les valeurs indiquées ont été mesurées au banc d'essai selon le protocole WLTP.

Grâce à Kia Connect, chaque trajet devient une expérience entièrement connectée, intégrée et intuitive.

In-Car Services

Navigation en temps réel

Adapte l'itinéraire en temps réel et indique une estimation précise de l'heure d'arrivée.

Points d'intérêt

Accède facilement à des données actualisées concernant restaurants, entreprises locales et bien plus.

Parking

Un code couleur indique l'emplacement des places de stationnement et la capacité des parkings, tout comme la disponibilité et les prix.

Stations de recharge

Affiche les bornes de recharge pour les modèles hybrides rechargeables et 100% électriques



Reconnaissance vocale

Système de reconnaissance vocale associant commandes vocales prédéfinies et en ligne.

Météo

Prévisions à 3 jours pour votre destination finale avec températures et probabilité d'averses.

OTA [over the air] Updates¹

Mises à jour des cartes de navigation et des logiciels pour maintenir vos véhicules à jour.

In-App Services

Recharge intelligente

Lance, arrête et programme la recharge à distance.

Find My Car [Trouver mon véhicule]

L'appli indique la position exacte de votre Kia.

Statut du véhicule

Indique les informations importantes concernant le véhicule comme niveau de carburant ou charge de batterie, verrouillage des portes, température, kilométrage total et connexion.

Climatisation²

Active, règle et programme la température à distance afin que l'habitacle soit à la température souhaitée au moment de prendre le volant.

Last-Mile Navigation³

Navigation du « dernier kilomètre » sur votre smartphone, depuis la voiture garée jusqu'à votre destination finale.

Valet-Parking-Modus³

Indique la localisation actuelle, le temps de trajet, la distance parcourue et la vitesse maximale lorsque vous prêtez votre véhicule à quelqu'un.

Commande des portes

Verrouille et déverrouille le véhicule et vérifie à distance si les portes, le capot-moteur et le coffre sont ouvertes ou fermées.

My Trip Data [Mes trajets]

Récapitule les trajets précédents avec indication des vitesses moyennes, des distances parcourues et des temps de conduite.

Ces services sont gratuits pendant une période de 7 ans à compter de la date de la 1^{re} mise en circulation, et sujets à modifications au cours de cette période. Les fonctions décrites peuvent varier selon le modèle, le niveau d'équipement ou le pays.

¹ Pour les véhicules neufs à partir de l'année-modèle 2022 et disposant d'un logiciel de navigation compatible OTA, Kia offre, par véhicule, deux mises à jour gratuites (ccNC six mises à jour) des cartes du système de navigation embarqué ainsi que du logiciel de l'ordinateur de bord en utilisant la méthode dite « over-the-air » (« mises à jour OTA »). Après ces mises à jour OTA gratuites, vous aurez la possibilité d'obtenir des mises à jour des cartes du système de navigation embarqué ainsi que du logiciel de l'ordinateur de bord (i) via la page web <https://update.kia.com/EU/FR/Main> ou (ii) chez un agent agréé Kia.

² seulement EV et Niro PHEV Style à partir de MY24

³ Uniquement pour les modèles pris en charge ou pour les mises à jour de l'unité centrale (head unit).



Kia Schweiz AG se réserve le droit de modifier à tout moment et sans préavis l'équipement et les prix de ses modèles. Les données techniques sont des indications de l'usine. Sous réserve d'erreurs et de fautes d'impression.

Les batteries lithium-ion haute tension des véhicules électriques (EV), véhicules hybrides électriques (HEV) et véhicules hybrides rechargeables (PHEV) de Kia bénéficient d'une longue durée de vie. La garantie d'usine s'applique à ces batteries durant 8 ans à compter de la première mise en circulation ou jusqu'à un kilométrage de 160'000 km, selon le premier seuil atteint. Pour plus d'informations sur la garantie, assistance et Map Update vous pouvez les trouver sur :

www.kia.ch/fr/garantie-assistance