



Movement that inspires

# Liste de prix EV3

01.2026



## Prix

Moteur	Transmission	Traction	Capacité de la batterie	kW/ch	Lite	Air	Earth	Earth+	GT-Line
Moteur électrique	Automatique	Avant	58.3 kWh	150/204	34'950.-	36'950.-	38'650.-	41'550.-	-
Moteur électrique	Automatique	Avant	81.4 kWh	150/204	-	42'250.-	43'950.-	46'850.-	50'950.-

Options (Commande d'usine)	Lite	Air	Earth	Earth+	GT-Line
<b>Safety Pack:</b> (Code d'équipement - 050) Caméra panoramique 360° avec visualisation 3D (SVM), Assistance à l'évitement de collision arrière (PCA), Aide au stationnement commandée à distance (RSPA), Assistant de détection des angles morts avec affichage (BVM)	-	-	-	1'100.-	●
<b>GT-Line Pack:</b> (Code d'équipement - 400) Sièges conducteur et passager avant avec fonction de relaxation, Siège conducteur avec fonction de mémoire, Siège passager avant réglage électrique avec soutien lombaire, Sièges avant ventilés, Système audio Harman Kardon	-	-	-	-	1'500.-
Pompe à chaleur (Code d'équipement - 001)	●	750.-	750.-	750.-	●
Toit électrique en verre (Code d'équipement - 006)	-	-	-	900.-	900.-
Fonction V2L (Code d'équipement - 010; uniquement en combinaison avec 001)	-	750.-	750.-	750.-	750.-
Peinture métallisée et/ou nacrée	-	750.-	750.-	750.-	750.-
Peinture mate	-	1'950.-	1'950.-	1'950.-	1'950.-
Peinture uni	0.-	0.-	0.-	0.-	0.-

Accessoires d'origine Kia	Prix
Attelage de remorque démontable, incl. jeu électrique 13 pôles	1'110.-
Bac de coffre	129.-
Barres de toit en aluminium	410.-
Porte vélo, approprié pour 2 vélos/e-bikes (jusque-là 60 kg)	610.-
Roues d'hiver complètes 17"	2'760.-
Roues d'hiver complètes 19"	3'360.-
Tapis en velours	119.-
Safety Bag (2 gilets de sécurité/triangle de dépannage/pharmacie d'urgence)	49.-

Tous les prix indiqués sont de prix nets recommandés en CHF et en incl. TVA 8,1 % (excl. montage).

Modèle spécial limité

Équipement

Sécurité	Lite	Air	Earth	Earth+	GT-Line
Airbag central à l'avant	●	●	●	●	●
Airbag conducteur et passager avant (airbag passager avant désactivable)	●	●	●	●	●
Airbags de tête (rideaux) avant et arrière	●	●	●	●	●
Airbags latéraux avant	●	●	●	●	●
Frein à main électrique	●	●	●	●	●
Sécurité enfant	●	●	●	●	●
Système antiblocage des roues (ABS)	●	●	●	●	●
Système de surveillance de la pression des pneus (TPMS)	●	●	●	●	●
Système e-Call d'appel d'urgence	●	●	●	●	●
Systèmes d'assistance	Lite	Air	Earth	Earth+	GT-Line
Aide au maintien de voie (LKA)	●	●	●	●	●
Aide au stationnement commandée à distance (RSPA)	-	-	-	P	●
Assistance à l'évitement de collision arrière (PCA)	-	-	-	P	●
Assistance au démarrage en côte (HAC)	●	●	●	●	●
Assistance au freinage d'urgence autonome avec détection des véhicules et des piétons (FCA2)	-	-	-	-	●
Assistance au freinage d'urgence autonome avec fonction de virage (FCA 1.5)	●	●	●	●	●
Assistant angles morts (BCA)	-	-	●	●	-
Assistant autoroute (HDA)	●	●	●	●	-
Assistant autoroute 2.0 (HDA 2.0)	-	-	-	-	●
Assistant centre de voie (LFA 2.0)	●	●	●	●	●
Assistant de détection des angles morts avec affichage (BVM)	-	-	-	P	●
Caméra de recul	●	●	●	●	●
Caméra de surveillance de l'état du conducteur avec avertissement du conducteur (ICC-D)	●	●	●	●	●
Caméra panoramique 360° avec Visualisation 3D (SVM)	-	-	-	P	●
Capteurs d'aide au stationnement avant et arrière	●	●	●	●	●
Head-Up-Display	-	-	-	●	●
Régulateur de vitesse intelligent (SCC)	●	●	●	●	●
Système de freinage multicollision (MCB)	●	●	●	●	●
Système intelligent de limitation de vitesse (ISLA)	●	●	●	●	●
Extérieur	Lite	Air	Earth	Earth+	GT-Line
Barres de toit	●	●	●	●	●
Décoration des portes en couleur de la carrosserie	-	-	-	-	●
Décoration portes en argent	●	●	●	●	-
Jantes 17" en alliage léger	●	●	●	-	-
Jantes 19" en alliage léger	-	-	-	●	●
Moulure d'aile extérieur en noir	●	●	●	●	-
Moulure d'aile extérieur en noir brillant	-	-	-	-	●
Poignées de porte à rétraction automatique	-	-	●	●	●
Préinstallation attelage	●	●	●	●	●
Rétroviseurs extérieurs chauffants, réglables électriquement	●	●	●	●	●
Rétroviseurs extérieurs couleur carrosserie	●	●	●	●	-
Rétroviseurs extérieurs en noir	-	-	-	-	●
Rétroviseurs extérieurs rabattables électriquement	-	-	●	●	●
Verre solaire (pare-brise)	●	●	●	●	●
Vitrage Privacy	-	-	●	●	●
Intérieur	Lite	Air	Earth	Earth+	GT-Line
Accoudoir central avec espace de rangement	●	●	●	●	-
Accoudoir central avec tablette coulissante	-	-	-	-	●
Ciel de toit en noir	-	-	-	-	●
Compartiment de rangement de la console centrale bleu	●	●	●	●	-
Compartiment de rangement de la console centrale noir	-	-	-	-	●
Éclairage d'ambiance	-	-	-	-	●
Frunk (espace de rangement supplémentaire à l'avant)	●	●	●	●	●
Palettes de changement de vitesse (récupération)	●	●	●	●	●
Pare-soleil avec miroir de courtoisie éclairé	-	-	●	●	●
Pédales au look sportifs	-	-	-	-	●
Rétroviseur intérieur électrochrome	-	-	●	●	●
Volant de sport	-	-	-	-	●
Volant gainé cuir	●	●	●	●	●
Volant réglable en hauteur et en profondeur	●	●	●	●	●

Illumination	Lite	Air	Earth	Earth+	GT-Line
Capteur de lumière	●	●	●	●	●
Éclairage de coffre	●	●	●	●	●
Éclairage de l'habitacle	●	●	●	●	●
Feux arrière LED	●	●	●	●	-
Feux arrière, clignotants, feux stop LED	-	-	-	-	●
Phares LED	●	●	●	●	-
Phares LED avec projecteurs en cube	-	-	-	-	●









Multimedia	Lite	Air	Earth	Earth+	GT-Line
Android Auto™ et Apple CarPlay™ sans fil	●	●	●	●	●
Connected Car Navigation Cockpit - Triple Panoramic Display	●	●	●	●	●
Dispositif mains libres Bluetooth avec commande vocale	●	●	●	●	●
OTA - Over the Air Software mise à jour*	●	●	●	●	●
Prises USB	●	●	●	●	●
Prises USB dossiers de siège arrière	●	●	●	●	●
Services en ligne Kia Connect 7 ans incl.	●	●	●	●	●
Station de recharge à induction pour smartphone	-	-	●	●	●
Système audio Harman Kardon	-	-	-	-	P
Système de navigation avec écran 12,3", DAB+	●	●	●	●	●

\*Kia offre, par véhicule, deux mises à jours gratuites des cartes du système de navigation embarqué ainsi que du logiciel de l'unité principale en utilisant la méthode dite « over the air » (« mises à jour OTA »). Une fois que les deux mises à jour OTA utilisées, vous ne pourrez obtenir des mises à jour gratuites des cartes du système de navigation embarqué et du logiciel de l'unité principale (i) qu'en accédant au site <https://update.kia.com/EU/E1/Main> ou (ii) en concession.

Sieges	Lite	Air	Earth	Earth+	GT-Line
2 <sup>e</sup> rangée : dossier rabattable, asymétrique 60:40	●	●	●	●	●
Appuis-tête avant « Mesh »	-	-	-	-	●
Dispositif ISOFIX pour sièges enfants en 2 <sup>e</sup> rangée	●	●	●	●	●
Sellerie en cuir végétan GT-Line, Off White Two-Tone	-	-	-	-	●
Sellerie en cuir végétan, Grey Two-Tone	-	-	-	●	-
Sellerie en tissu, Grey Two-Tone	●	●	●	-	-
Siège conducteur avec fonction de mémoire	-	-	-	-	P
Siège conducteur réglage électrique avec soutien lombaire	-	-	-	●	●
Siège passager avant réglable en hauteur	-	-	●	●	●
Siège passager avant réglage électrique avec soutien lombaire	-	-	-	-	P
Sièges arrière chauffants	-	-	-	-	●
Sièges avant chauffants	●	-	●	●	●
Sièges avant ventilés	-	-	-	-	P
Sièges conducteur et passager avant avec fonction de relaxation	-	-	-	-	P

Confort	Lite	Air	Earth	Earth+	GT-Line
Bouton de démarrage avec Smart Key	●	●	●	●	●
Cable de charge Mode 3 (7.5m, type 2 sur type 2)	●	●	●	●	●
Capteur de pluie	●	●	●	●	●
Chauffe-batterie	●	●	●	●	●
Climatisation automatique bi-zone	●	●	●	●	●
Digital Key 2.0	-	-	-	●	●
Drive Mode Select	●	●	●	●	●
Fonction V2L	-	O	O	O	O
Hayon électrique	-	-	-	●	●
Lève-vitres électriques avant et arrière	●	●	●	●	●
Pompe à chaleur	●	O	O	O	●
Volant chauffant	●	-	●	●	●

● de série    - pas disponible    O options    P Pack

Accessoires d'origine Kia		Prix
	Roues d'hiver complètes 17"	2'760.-
	Roues d'hiver complètes 19"	3'360.-
	Barres de toit en aluminium	410.-
	Tapis en velours	119.-
	Bac de coffre	129.-
	Porte vélo, approprié pour 2 vélos/e-bikes (jusque-là 60 kg)	610.-
	Attelage de remorque démontable, incl. jeu électrique 13 pôles	1'110.-
	Safety Bag (2 gilets de sécurité / triangle de dépannage / pharmacie d'urgence)	49.-

Tous les prix indiqués sont de prix nets recommandés en CHF et en incl. TVA 8,1 % (excl. montage).  
Pour d'autres offres d'accessoires, veuillez vous adresser à un partenaire officiel Kia dans votre région.

Caractéristiques techniques

Moteur électrique	58.3 kWh	81.4 kWh
Type	Moteur synchrone à aimant permanent	
Puissance max. (kW/ch)	150/204	150/204
Couple max (Nm)	283	283
Prise pour recharger	Typ 2/CCS (Combined Charging System)	

Batterie	Roues 17"/19"	Roues 17"/19"
Capacité de la batterie kWh	58.3	81.4
Type de batterie	Lithium-ions	
Voltage (V)	369	343
Autonomie WLTP (km)	436/414	605/563

Capacité de recharge/durée de recharge		
AC max. (kW)	11	11
DC max. (kW)	101	128
AC (10-100 %) Wallbox 11 kW (230 V/16 A) h:min	05:20	07:15
DC (10-80 %) Wallbox 350 kW (max. 200 A) min	29	31

Performance	Roues 17"/19"	Roues 17"/19"
Vitesse maximale (km/h)	170	170
Accélération 0-100 km/h (s)	7.5/7.6	7.7/7.9

Consommation de carburant	Roues 17"/19"	Roues 17"/19"
Consommation d'électricité (kWh/100 km) totale	14.9/15.8	14.9/16.2
Équivalent essence (l/100 km)	1.6/1.7	1.6/1.8
Émissions de CO <sub>2</sub> g/km	0	0
Émissions de CO <sub>2</sub> de la fourniture de carburant et/ou d'électricité (g/km)	16/17	16/18
Catégorie de rendement énergétique	B	B

Transmission/Suspension		
Type de traction	Propulsion avant	
Type de transmission	Boîte automatique monorapport	
Suspension avant	Suspensions McPherson	
Suspension arrière	Essieu multibras	

Poids		
Poids à vide (kg)	1'800-1'920	1'885-2'005
Poids total (autorisé) (kg)	2'270	2'355
Poids remorquable freiné/non freiné (kg)	500/500	1'000/750
Charge de toit (kg)	80	80
Charge du timon (kg)	100	100

Dimensions	Lite	Air	Earth	Earth+	GT-Line
Portes/Places	5/5				
Longueur/largeur/hauteur (mm)	4'300/1'850/1'560-1'565				4'310/1'850/1'570
Empattement (mm)	2'680				
Espace chargement-VDA (l)	460-1'250				
Frunk (espace de rangement supplémentaire à l'avant)	25				

Jantes/Roues	Lite	Air	Earth	Earth+	GT-Line
Dimensions de jante	7 J x 17"		7.5 J x 19"		
Type de jante	Jante en alliage léger				
Taille de pneu	215/60R17		215/50 R19		

Moyenne de tous les véhicules neufs immatriculés en Suisse : 111 g CO<sub>2</sub>/km. Valeur-cible 93.6 g/km.

Les données de consommation indiquées dans nos documents de vente sont basées sur le cycle européen de consommation normalisée qui a pour objectif de permettre une comparaison entre les véhicules. En usage quotidien, la consommation peut varier sensiblement en fonction du style de conduite, de la charge, de la topographie et des conditions climatiques. Nous recommandons par ailleurs le mode de conduite eco-drive respectueux de l'environnement. Le style de conduite, les conditions routières et de circulation, les influences environnementales et l'état du véhicule peuvent influencer les valeurs de consommation et d'émissions de CO<sub>2</sub>. Les valeurs de consommation et d'émissions de CO<sub>2</sub> indiquées ont été mesurées au banc d'essai selon le protocole WLTP.

Grâce à Kia Connect, chaque trajet devient une expérience entièrement connectée, intégrée et intuitive.

## In-Car Services

### Navigation en temps réel

Adapte l'itinéraire en temps réel et indique une estimation précise de l'heure d'arrivée.

### Points d'intérêt

Accède facilement à des données actualisées concernant restaurants, entreprises locales et bien plus.

### Parking

Un code couleur indique l'emplacement des places de stationnement et la capacité des parkings, tout comme la disponibilité et les prix.

### Stations de recharge

Affiche les bornes de recharge pour les modèles hybrides rechargeables et 100% électriques



### Reconnaissance vocale

Système de reconnaissance vocale associant commandes vocales prédéfinies et en ligne.

### Météo

Prévisions à 3 jours pour votre destination finale avec températures et probabilité d'averses.

### OTA [over the air] Updates<sup>1</sup>

Mises à jour des cartes de navigation et des logiciels pour maintenir vos véhicules à jour.

## In-App Services

### Recharge intelligente

Lance, arrête et programme la recharge à distance.

### Climatisation<sup>2</sup>

Active, règle et programme la température à distance afin que l'habitacle soit à la température souhaitée au moment de prendre le volant.

### Commande des portes

Verrouille et déverrouille le véhicule et vérifie à distance si les portes, le capot-moteur et le coffre sont ouvertes ou fermées.

### Find My Car [Trouver mon véhicule]

L'appli indique la position exacte de votre Kia.

### Last-Mile Navigation<sup>3</sup>

Navigation du « dernier kilomètre » sur votre smartphone, depuis la voiture garée jusqu'à votre destination finale.

### My Trip Data [Mes trajets]

Récapitule les trajets précédents avec indication des vitesses moyennes, des distances parcourues et des temps de conduite.

### Statut du véhicule

Indique les informations importantes concernant le véhicule comme niveau de carburant ou charge de batterie, verrouillage des portes, température, kilométrage total et connexion.

### Valet-Parking-Modus<sup>3</sup>

Indique la localisation actuelle, le temps de trajet, la distance parcourue et la vitesse maximale lorsque vous prêtez votre véhicule à quelqu'un.

Ces services sont gratuits pendant une période de 7 ans à compter de la date de la 1<sup>re</sup> mise en circulation, et sujets à modifications au cours de cette période. Les fonctions décrites peuvent varier selon le modèle, le niveau d'équipement ou le pays.

<sup>1</sup> Pour tout véhicule neuf à partir de l'année-modèle 22 avec système de navigation d'usine, Kia offre, pour chaque véhicule, deux mises à jour gratuites à distance (OTA updates) de la cartographie du GPS et du logiciel de l'unité centrale. Une fois les mises à jour OTA gratuites épuisées, vous pouvez obtenir des mises à jour gratuites de la cartographie du GPS ou du logiciel de l'unité centrale uniquement (i) sur notre site <https://update.kia.com/EU/E1/Main> ou (ii) auprès d'un agent (frais d'installation supplémentaires possibles).

<sup>2</sup> seulement EV et Niro PHEV Style à partir de MY24

<sup>3</sup> Uniquement pour les modèles pris en charge ou pour les mises à jour de l'unité centrale (head unit).



Kia Schweiz AG se réserve le droit de modifier à tout moment et sans préavis l'équipement et les prix de ses modèles. Les données techniques sont des indications de l'usine. Sous réserve d'erreurs et de fautes d'impression. Les batteries lithium-ion haute tension des véhicules électriques (EV), véhicules hybrides électriques (HEV) et véhicules hybrides rechargeables (PHEV) de Kia bénéficient d'une longue durée de vie. La garantie d'usine s'applique à ces batteries durant 8 ans à compter de la première mise en circulation ou jusqu'à un kilométrage de 160'000 km, selon le premier seuil atteint. Pour plus d'informations sur la garantie, assistance et Map Update vous pouvez les trouver sur : [www.kia.ch/fr/garantie-assistance](https://www.kia.ch/fr/garantie-assistance)