

# Liste de prix XCeed

01.2026



## Prix

Moteur	Transmission	kW/ch	Greydition	GT-Line
1.6 T-GDi (Essence)	Automatique (7-DCT <sup>1</sup> )	110/150	-	39'750.-
1.6 T-GDi (Essence)	Automatique (7-DCT <sup>1</sup> )	132/180	37'750.-	41'250.-

<sup>1</sup> DCT = Boîte à double embrayage

Options (commande à l'usine)	Greydition	GT-Line
<b>X Pack Leather :</b> (code d'équipement - 400) Sièges ventilés avant, sellerie en cuir	-	750.-
<b>Toit en verre panoramique :</b> (code d'équipement - 006)	1'500.-	1'500.-
Peinture métallisée et/ou nacrée	-	750.-
Peinture métallisée Wolf Grey	●	-

Tous les prix indiqués sont des prix nets recommandés, TVA 8,1 % incl. et en CHF

Accessoires d'origine Kia (Illustrations en page 4)	Prix
Roues d'hiver, alliage léger (Icona) 16" avec pneumatiques 205/60 R16 (incl. TPMS)	1'930.-
Roues d'hiver, alliage léger (Icona) 17" avec pneumatiques Falken 225/50 R17 (incl. TPMS)	2'250.-
Velours jeu de tapis, 4 pièces	120.-
Galerie de toit en aluminium	400.-
Support de vélo, approprié pour 2 vélos/e-bikes (jusqu'à 60 kg)	615.-
Dispositif d'attelage de remorque amovible et fermant à clé incl. prise à 13 pôles	980.-
Tapis de coffre, antiglisse et imperméable à l'eau	105.-
Safety Bag (2 gilets de sécurité/Triangle de signalisation/Trousse de premiers secours)	49.-

Tous les prix indiqués sont de prix nets recommandés en CHF et en incl. TVA 8,1 % (excl. montage).

Equipement








Sécurité	Greydition	GT-Line
Airbag conducteur et passager avant (airbag passager avant désactivable)	●	●
Airbags de tête (rideaux) avant et arrière	●	●
Airbags latéraux avant	●	●
Frein à main électrique	●	●
Programme de stabilité électronique (ESC) Contrôle de traction électronique (TCS)	●	●
Système antiblocage des roues (ABS) avec répartiteur électronique de la force de freinage (EBD)	●	●
Système de contrôle de la pression des pneus (TPMS)	●	●
Systèmes d'assistance	Greydition	GT-Line
Assistance au démarrage en côte (HAC)	●	●
Assistance au freinage d'urgence autonome avec détection des véhicules,des piétons et cyclistes (FCA)	●	●
Assistance au freinage d'urgence autonome avec fonction de virage (FCA 1.5)	-	●
Assistant autoroute (HDA)	-	●
Assistant centre de voie (LFA)	●	●
Assistant de détection des angles morts (BCA)	-	●
Assistant de maintien de voie (LKA)	●	●
Système intelligent de limitation de vitesse (ISLA)	●	●
Avertisseur de trafic transversal en marche arrière (RCCA)	-	●
Caméra de recul	●	●
Capteurs d'aide au stationnement arrière	●	●
Capteurs d'aide au stationnement avant	●	●
Détecteur de fatigue	●	●
Stop-/Start automatique	●	●
Tempomat	●	-
Tempomat avec assistance de distance (SCC)	-	●
Extérieur	Greydition	GT-Line
Calandre design vernis effet piano etencadrement chrome	●	●
Rétroviseurs extérieurs chauffants, réglables et rabattables électriquement	●	●
Rétroviseurs extérieurs en noir	●	●
Vitrage Privacy	●	●
Intérieur	Greydition	GT-Line
Accoudoir central avec espace de rangement	●	●
Cache-bagages	●	●
Console centrale en design vernis effet piano	●	●
Palettes de changement de vitesse	-	●
Pare-soleil avec miroir de courtoisie éclairé	●	●
Pédales au look sportifs	-	●
Prises 12 V	●	●
Rétroviseur intérieur électrochrome	●	●
Volant et pommeau de vitesses gainés en cuir	●	●
Volant réglable en hauteur et en profondeur	●	●
Illumination	Greydition	GT-Line
Assistant de feux de route (HBA)	●	●
Capteur de lumière	●	●
Feux arrière à LED	●	●
Feux de jour à LED	●	●
Phares à LED	●	●
Phares antibrouillard	●	●

Multimedia	Greydition	GT-Line
Affichage des instruments « Supervision » Digital 12.3"	●	●
Android Auto™ et Apple CarPlay™	●	●
Bluetooth avec reconnaissance vocale	●	●
Nombre de haut-parleurs	8	8
Prises USB	●	●
Services en ligne Kia Connect 7 ans incl.	●	●
Soundsystem JBL	●	●
Système de navigation 10.25" avec DAB+	●	●
Volant multifonctions	●	●

Sièges	Greydition	GT-Line
2 <sup>e</sup> rangée: dossier rabattable asymétriquement 60:40	●	●
Appuie-têtes réglables en hauteur avant et arrière	●	●
Dispositif ISOFIX pour sièges enfants arrière	●	●
Sellerie en cuir	-	P
Sellerie en suède/cuir	-	●
Sellerie en tissu/cuir	●	-
Siège conducteur avec fonction mémoire	-	●
Siège conducteur avec support lombaire réglables électriquement	-	●
Siège conducteur réglable en hauteur	●	●
Siège passager avec support lombaire	-	●
Siège passager réglable en hauteur	●	●
Sièges chauffants arrière	-	●
Sièges chauffants avant	●	●
Sièges ventilés avant	-	P

Confort	Greydition	GT-Line
Bouton de démarrage avec Smart Key	●	●
Capteur de pluie	●	●
Climatisation automatique bi-zone	●	●
Drive Mode Select (seulement pour DCT)	●	●
Hayon électrique	-	●
Lève-vitres électriques	●	●
Station de recharge à induction pour smartphone	●	●
Volant chauffant	●	●

● de série   - pas disponible   P Pack d'options

Accessoires d'origine Kia		Prix
	Roues d'hiver, alliage léger (Icona) 16" avec pneumatiques 205/60 R16 (incl. TPMS)	1'930.-
	Roues d'hiver, alliage léger (Icona) 17" avec pneumatiques Falken 225/50 R17 (incl. TPMS)	2'250.-
	Velours jeu de tapis, 4 pièces	120.-
	Galerie de toit en aluminium	400.-
	Support de vélo, approprié pour 2 vélos/e-bikes (jusque-là 60 kg)	615.-
	Dispositif d'attelage de remorque amovible et fermant à clé incl. prise à 13 pôles	980.-
	Tapis de coffre, antiglisse et imperméable à l'eau	105.-
	Safety Bag (2 gilets de sécurité / triangle de dépannage / pharmacie d'urgence)	49.-

Tous les prix indiqués sont de prix nets recommandés en CHF et en incl. TVA 8,1% (excl. montage).

Pour d'autres offres d'accessoires, veuillez vous adresser à un partenaire officiel Kia dans votre région.

Technique

Moteur	1.6 T-GDi	
Type de carburant	Essence	
Cylindres/soupapes	4/16	
Cylindrée (cm³)	1'598	
Puissance max. (kW/ch/tr/min)	110/150/4'500	132/180/6'000
Couple max. (Nm/tr/min)	250/1'500	265/1'500

Transmission	1.6 T-GDi	
Traction	Traction avant	
Transmission	Boîte à double embrayage à 7 rapports	

Jantes/Pneumatiques	1.6 T-GDi	
Dimensions des jantes	7,5J × 18"	
Type de jantes	Jante en alliage léger	
Dimensions des pneus	235/45 R18	
Roue de secours	Tire mobility kit (agent détanchéité et compresseur d'air)	

Performance	1.6 T-GDi	
Vitesse maximale (km/h)	203	210
Accélération 0-100 km/h (sec)	9,3	8,5

Consommation selon	1.6 T-GDi	
Consommation (l/100km) cycle mixte	6,8	
Émissions de CO <sub>2</sub> (g/km)	155	
Émissions de CO <sub>2</sub> liées à la fourniture de carburant et/ou d'électricité (g/km)	31	
Catégorie de rendement énergétique A-G	F	
Epuration des gaz d'échappement	Catalyseur régulé avec filtre à particules	
Capacité du réservoir (l)	50	
Classe d'émissions	Euro 6e	

Moyenne de tous les véhicules neufs vendus en Suisse : 111 g/km de CO<sub>2</sub>. Valeur cible 93,6 g/km. Les données de consommation indiquées dans nos documents de vente sont basées sur le cycle européen de consommation normalisée qui a pour objectif de permettre une comparaison entre les véhicules. En usage quotidien la consommation peut varier sensiblement en fonction du style de conduite, de la charge, de la topographie et des conditions climatiques. Nous recommandons par ailleurs le mode de conduite eco-drive respectueux de l'environnement.

La conduite, les conditions routières et atmosphériques ainsi que l'état du véhicule peuvent influencer la consommation et les émissions de CO<sub>2</sub>. Les valeurs indiquées ont été mesurées au banc d'essai selon le protocole WLTP.

Dimensions/Poids	1.6 T-GDi	
Portes/Places	5/5	
Longueur/Largeur/Hauteur (mm)	4'395/1'826/1'495	
Empattement (mm)	2'650	
Voie avant/arrière (mm)	1'575/1'573	
Volume du coffre VDA (l)	426-1'378	
Poids à vide avec conducteur (kg)*	1'419-1'541	
Poids total autorisé (kg)	1'890	
Poids remorquable freiné/non freiné (kg)	1'410/600	
Charge du timon (kg)	75	
Charge de toit (kg)	80	

\*Le poids à vide (poids à vide maximal) sert à calculer la catégorie de rendement énergétique. La valeur effective peut varier selon les équipements.

Grâce à Kia Connect, chaque trajet devient une expérience entièrement connectée, intégrée et intuitive.

## In-Car Services

### Navigation en temps réel

Adapte l'itinéraire en temps réel et indique une estimation précise de l'heure d'arrivée.

### Points d'intérêt

Accède facilement à des données actualisées concernant restaurants, entreprises locales et bien plus.

### Parking

Un code couleur indique l'emplacement des places de stationnement et la capacité des parkings, tout comme la disponibilité et les prix.

### Stations de recharge

Affiche les bornes de recharge pour les modèles hybrides rechargeables et 100% électriques



### Reconnaissance vocale

Système de reconnaissance vocale associant commandes vocales prédéfinies et en ligne.

### Météo

Prévisions à 3 jours pour votre destination finale avec températures et probabilité d'averses.

### OTA [over the air] Updates<sup>1</sup>

Mises à jour des cartes de navigation et des logiciels pour maintenir vos véhicules à jour.

## In-App Services

### Recharge intelligente

Lance, arrête et programme la recharge à distance.

### Climatisation<sup>2</sup>

Active, règle et programme la température à distance afin que l'habitacle soit à la température souhaitée au moment de prendre le volant.

### Commande des portes

Verrouille et déverrouille le véhicule et vérifie à distance si les portes, le capot-moteur et le coffre sont ouvertes ou fermées.

### Find My Car [Trouver mon véhicule]

L'appli indique la position exacte de votre Kia.

### Last-Mile Navigation<sup>3</sup>

Navigation du « dernier kilomètre » sur votre smartphone, depuis la voiture garée jusqu'à votre destination finale.

### My Trip Data [Mes trajets]

Récapitule les trajets précédents avec indication des vitesses moyennes, des distances parcourues et des temps de conduite.

### Statut du véhicule

Indique les informations importantes concernant le véhicule comme niveau de carburant ou charge de batterie, verrouillage des portes, température, kilométrage total et connexion.

### Valet-Parking-Modus<sup>3</sup>

Indique la localisation actuelle, le temps de trajet, la distance parcourue et la vitesse maximale lorsque vous prêtez votre véhicule à quelqu'un.

Ces services sont gratuits pendant une période de 7 ans à compter de la date de la 1<sup>re</sup> mise en circulation, et sujets à modifications au cours de cette période. Les fonctions décrites peuvent varier selon le modèle, le niveau d'équipement ou le pays.

<sup>1</sup> Pour les véhicules neufs à partir de l'année-modèle 2022 et disposant d'un logiciel de navigation compatible OTA, Kia offre, par véhicule, deux mises à jour gratuites des cartes du système de navigation embarqué ainsi que du logiciel de l'ordinateur de bord en utilisant la méthode dite « over-the-air » (« mises à jour OTA »). Après ces mises à jour OTA gratuites, vous aurez la possibilité d'obtenir des mises à jour des cartes du système de navigation embarqué ainsi que du logiciel de l'ordinateur de bord (i) via la page web <https://update.kia.com/EU/FR/Main> ou (ii) chez un agent agréé Kia. (frais d'installation supplémentaires possibles).

<sup>2</sup> seulement EV et Niro PHEV Style à partir de MY24

<sup>3</sup> Uniquement pour les modèles pris en charge ou pour les mises à jour de l'unité centrale (head unit).



Kia Schweiz AG se réserve le droit de modifier à tout moment et sans préavis l'équipement et les prix de ses modèles. Les données techniques sont des indications de l'usine. Sous réserve d'erreurs et de fautes d'impression.

Pour plus d'informations sur la garantie, assistance et Map Update vous pouvez les trouver sur : [www.kia.ch/fr/kia-7-ans](http://www.kia.ch/fr/kia-7-ans)