



Movement that inspires

Listino prezzi EV9

01.2026



Prezzi

Motore	Cambio	Tradizione	Capacità della batteria	kW/CV	Air	Earth	GT-Line
Motore elettrici	Automatico	Posteriore	76.1 kWh	160/218	65'450.-	-	-
Motore elettrici	Automatico	Posteriore	99.8 kWh	149/203	71'950.-	78'450.-	-
Motori elettrici	Automatico	4x4	99.8 kWh	283/385	76'950.-	83'450.-	87'450.-

Opzione (ordine della fabbrica)	Air	Earth	GT-Line
Tettuccio elettrico in vetro e tetto in vetro nella parte posteriore (Codice d'equipaggiamento - 006)	-	1'750.-	1'750.-
Earth Pack (Codice d'equipaggiamento - 050) Videocamera panoramica a 360° con Visualizzazione 3D (SVM), Assistente anticollisione posteriore (PCA), Sensori di parcheggio laterale, Volante regolabile in altezza e profondità elettricamente inclusa funziona di memoria, Sedile conducente e sedile passeggero con funzione relax, Sedile del conducente con funzione massaggiante e memory	-	2'150.-	-
Relaxation Seats (6-posti) Sedili singoli in 2ª fila con funzione relax	-	-	950.-
Swivelling Seats (6-posti) Sedili singoli in 2a fila con funzione girevole	-	-	950.-
Retrovisori esterni digitali (Codice d'equipaggiamento - 100)	-	-	1'250.-
Rivestimento sedili Navy Blue/Dark Gray (NJR)	-	-	350.-
Verniciatura metallizzata e/o pearl	1'050.-	1'050.-	1'050.-
Verniciatura opaca ¹	-	2'950.-	2'950.-
Pacchetto di servizi 7 anni ²	0.-	0.-	0.-

Accessori originali Kia	Prezzi
Winter Drive Pack (vale 4'255.-; per Air, Earth) Cerchi invernali completi da 19", Tappetini in tessuto anteriori e posteriori	2'850.-
Winter Drive Pack (vale 5'255.-; per GT-Line) Cerchi invernali completi da 21", Tappetini in tessuto anteriori e posteriori	3'450.-
Ruote invernali complete 21" (per EV9 GT-Line)	5'400.-
Gancio di traino amovibile, incl. set elettrico a 13 poli	1'210.-
Portabagagli GT-Line	500.-
Portabagagli EV9	500.-
Portabici, adatto per 2 bici/e-bike (fino a 60 kg)	610.-
Tappetini Velours 1 fila (2 pezzi)	95.-
Tappetini Velours 2 e 3 fila (4 pezzi)	140.-
Vasca del baule	140.-
Safety Bag (2 gilet fluorescenti/triangolo d'emergenza/cassetta pronto soccorso)	49.-

Tutti i prezzi indicati sono prezzi netti consigliati, IVA 8.1% inclusa e in CHF (excl. montaggio).

¹ Disponibilità limitata

² 7 anni o 150'000 km (a seconda della condizione che si verifica per prima)

Ambito di applicazione: rete di rappresentanti ufficiali di Kia Schweiz; Veicoli coperti: Kia EV9, che sono stati importati da Kia Schweiz AG; Contenuto: tutti gli interventi secondo il piano di assistenza, compresi lubrificanti, fluidi e materiali di assistenza; la sostituzione di parti soggette a usura e gli interventi aggiuntivi non sono coperti.

Equipaggiamento

Sicurezza	Air	Earth	GT-Line
Airbag centrale davanti	●	●	●
Airbag conducente e passeggero (airbag passeggero disattivabile)	●	●	●
Sistema di frenata anti collisione (MCB)	●	●	●
Airbag laterali anteriori e posteriori	●	●	●
Airbag per la testa anteriore e posteriore (a tendina)	●	●	●
Freno a mano elettrico	●	●	●
Sicurezza bambini (elettrica)	●	●	●
Sistema di chiamata di soccorso e-Call	●	●	●
Sistema di controllo pressione pneumatici (TPMS)	●	●	●
Sistema frenante antibloccaggio (ABS)	●	●	●








Sistemi di assistenza	Air	Earth	GT-Line
Assistente al mantenimento corsia con sistema di rilevamento della stanchezza (LKA)	●	●	●
Assistente angoli ciechi con visualizzazione sul display (BVM) et con sistema anticollisione posteriore (RCCA)	-	P	●
Assistente angoli ciechi (BCA)	●	●	●
Assistente antirartramento in salita (HAC)	●	●	●
Assistente anticollisione anteriore/posteriore/laterale (PCA)	-	C	●
Assistente anticollisione posteriore (PCA)	-	P	-
Assistente intelligente per la limitazione della velocità (ISLA)	●	●	●
Assistenza alla stabilità del rimorchio (TSA)	●	●	●
Assistenza alla guida in autostrada (HDA 3.0)	●	●	●
Assistente di parcheggio telecomandato (RSPA 2.0)	-	C	●
Head-up display	-	-	●
Sensori di parcheggio laterale	-	P	●
Sensori di parcheggio anteriori e posteriori	●	●	●
Sistema di assistenza alla frenata d'emergenza con riconoscimento di svolta e incrocio (FCA-JX)	●	●	●
Sistema di assistenza alla frenata d'emergenza con riconoscimento veicoli, pedoni e ciclisti (FCA 2.0)	●	●	●
Telecamera per il monitoraggio delle condizioni del conducente con avviso al conducente (ICC-D)	●	●	●
Telecamera retromarcia	●	●	●
Tempomat con assistente di distanza (SCC)	●	●	●
Videocamera panoramica a 360° con Visualizzazione 3D (SVM)	-	P	●

Esterno	Air	Earth	GT-Line
19" Cerchi in lega leggera	●	●	-
21" Cerchi in lega leggera	-	-	●
Alloggiamenti retrovisori in nero	●	●	●
Barre sul tetto in argento	●	●	-
Barre sul tetto in nero	-	-	●
Passaruota in nero	-	●	●
Predisposizione gancio traino	●	●	●
Retrovisori esterni, regolabili, riscaldabili e ripiegabili	●	●	●
Maniglie delle portiere a scomparsa automatica	●	●	●
Vetri Privacy	-	●	●
Vetro solare (parabrezza e dischi laterali anteriori)	●	●	●

Interno	Air	Earth	GT-Line
Alette parasole con specchiotto di cortesia illuminato	●	●	●
Bracciolo centrale anteriore con compartimento	●	●	●
Frunk (spazio di stivaggio aggiuntivo nella parte anteriore) con illuminazione	●	●	●
Palette dietro al volante	●	●	●
Pedali sportivi	-	-	●
Retrovisore interno digitale (ECM)	-	●	●
Retrovisore interno anabbagliante automatico	●	●	●
Rivestimento del tetto in pelle scamosciata nero	-	-	●
Tende oscuranti posteriori	-	●	●
Volante con logo Kia illuminato	-	●	●

Volante regolabile in altezza e profondità elettricamente, inclusa funziona di memoria	-	P	●
Volante rivestito in pelle	●	●	●
Illuminazione	Air	Earth	GT-Line
Fari Bi-LED (ILCU)	●	●	-
Fari Bi-LED (ILCU), sistema di fari intelligenti (IFS)	-	-	●
Illuminazione ambiente	-	●	●
Illuminazione bagagliaio	●	●	●
Luci posteriori a LED	●	●	●
Sensore luminosità	●	●	●
Multimedia	Air	Earth	GT-Line
Android Auto™ e Apple CarPlay™	●	●	●
Caricatore per smartphone a induzione	●	●	●
Connected Car Navigation Cockpit - Triple Panoramic Display (Totale 29.6")	●	●	●
Connessione USB	●	●	●
Dispositivo vivavoce Bluetooth con comandi vocali	●	●	●
OTA - Over the Air Software aggiornamento ³	●	●	●
Quantità di altoparlanti	8	14	14
Servizi online Kia Connect incl. 7 anni	●	●	●
Sistema audio MERIDIAN®	-	●	●
Sistema di navigazione 12,3", DAB+	●	●	●
³ Kia offre per ogni veicolo due aggiornamenti gratuiti del software principale e delle mappe contenute nel sistema di navigazione del veicolo tramite il cosiddetto metodo «over-the-air» («Aggiornamenti OTA»). Dopo averne usufruito, è possibile continuare a ricevere ulteriori aggiornamenti gratuiti del software principale e delle mappe contenute nel sistema di navigazione del veicolo solamente (i) accedendo alla pagina https://update.kia.com/EU/IT/Main o (ii) presso un concessionario.			
Sedili	Air	Earth	GT-Line
2ª fila di sedili: schienale ribaltabile, asimmetrico 60:40	●	●	●
3ª fila di sedili: schienale ribaltabile, 50:50	●	●	●
3ª fila di sedili schienale ribaltabile elettricamente	-	●	●
Ancoraggio sediolino ISOFIX nella seconda e terza fila di sedili	●	●	●
Riscaldamento sedili anteriori	●	●	●
Riscaldamento sedili posteriori (2ª fila di sedili)	-	●	●
Rivestimento sedili Bio-Polyurethan (PU) Dark Gray/Black	●	●	-
Rivestimento sedili Bio-Polyurethan (PU) Dark Gray/Black/Off-White con logo GT-Line	-	-	●
Sedile conducente e sedile passeggero con funzione relax	-	P	●
Sedile conducente e sedile passeggero con sostegno lombare	●	●	●
Sedile conducente e sedile passeggero regolabili elettricamente	●	●	●
Sedile del conducente con funzione massaggiante	-	P	●
Sedile del conducente con funzione memory	-	P	●
Ventilazione sedili anteriori	●	●	●
Ventilazione sedili posteriori (2ª fila di sedili)	-	●	●
Comfort	Air	Earth	GT-Line
Alzacristalli elettrici anteriori e posteriori	●	●	●
Cavo di ricarica Mode 3 (7.5m, tipo 2 su tipo 2)	●	●	●
Climatizzatore automatico 3 zona	●	●	●
Digital Key 2.0	●	●	●
Drive Mode Select	●	●	●
Funzione V2L	-	●	●
Pompa di calore	●	●	●
Portellone posteriore elettrico	●	●	●
Pulsante di avviamento con Smart Key	●	●	●
Riconoscimento delle impronte digitali per l'avvio del veicolo/assegnazione del profilo del conducente	●	●	●
Regolatore di livello posteriori	-	●	●
Riscaldamento batteria	●	●	●
Sensore di pioggia	●	●	●
Volante riscaldabile	●	●	●

● di serie - non disponibile P vedi pack di opzioni C disponibile nel Kia Connect Store (FoD), solo in combinazione con Earth Pack

Accessori originali Kia		Prezzo
	Ruote invernali complete 21" per GT-Line	5'400.-
	Gancio di traino amovibile, incl. set elettrico a 13 poli	1'210.-
	Portabagagli in aluminium	500.-
	Porta bici, adatto per 2 bici/e-bike (fino a 60 kg)	610.-
	Tappetini velours anteriori e posteriori	235.-
	Vasca del baule	140.-
	Safety Bag (2 gilet fluorescenti/triangolo d'emergenza/cassetta pronto soccorso)	49.-

Tutti i prezzi indicati sono prezzi netti consigliati in CHF e inclusa IVA 8,1% (excl. montaggio).
Per ulteriori offerte di accessori, contattate un partner ufficiale Kia nella vostra zona.

Tecnica

Trasmissione della forza motrice/Telaio	Air ₄	Air/Earth	GT-Line
Tipo di trazione	Trazione posteriore		4x4
Tipo di cambio	Cambio automatico a 1 rapporto		
Sospensioni anteriori	Sospensioni Mc Pherson		
Sospensioni posteriori	Assale multilink (ECS)		

Motore	Air	Air/Earth	GT-Line
Tipo	Motore sincrono a magneti permanenti		
Potenza massima (Kw / CV)	160/218	149/203	283/385
Coppia massima (Nm)	350	600	700
Tipologia di presa per ricaricare	Typ 2/CCS (Combined Charging System)		

Batteria	Air	Air/Earth		GT-Line
Capacità della batteria kWh	76.1	99.8		
Tipo di batteria	A ioni di litio			
Tensione (V)	632	552		
Autonomia WLTP (km)	443	563	512	505

Potenza di ricarica/Durata della ricarica	Air	Air/Earth	GT-Line
CC max.	210		
CA (10-100%) Wallbox 11 kW (230 V/16 A) ore:min	07:00	09:05	
CC (10-80%) Wallbox 50 kW (max. 125 A) min	63	83	
CC (10-80%) Wallbox 350 kW (max. 200 A) min	20	24	

Prestazioni	Air	Air/Earth	GT-Line
Velocità massima (km/h)	190	185	200
Accelerazione 0-100 km/h (sec)	8.2	9.4	6.0 5.3

Consumo carburante	Air	Air/Earth	GT-Line
Consumo energia elettrica totale (kWh/100 km)	19.5	20.2	22.3 22.8
Equivalente benzina(l/100 km)	2.2	2.2	2.5 2.5
Emissioni di CO ₂ (g/km)	0		
Emissioni di CO ₂ da alimentazione carburante e/o fornitura elettrica (g/km)	21	22	25 25
Categoria di efficienza energetica	C	C	D D

Cerchi/Pneumatici	Air	Earth	GT-Line
Dimensioni cerchi	8 J x 19"		9 J x 21"
Tipo di cerchi	Cerchi in lega leggera		
Dimensione pneumatici	255/60 R19		285/45 R21
Ruota di scorta	Tire mobility kit (sigillante per pneumatici e compressore)		

Dimensioni/Pesi	Air	Air/Earth	GT-Line
Porte/Posti	5/7		5/7 (6 ⁵)
Lunghezza/Larghezza/Altezza (mm)	5'010-5'015/1'980/1'755-1'780		
Passo (mm)	3'100		
Volume bagagliaio VDA (l)	333-2'318	333-2'318	333-2'318 (2'393 ⁵)
Frunk (spazio di stivaggio aggiuntivo nella parte anteriore)	90	52	
Peso a vuoto (kg) ⁶	2'317	2'561	2'619 2'688-2'723 (2'749 ⁵)
Peso totale (kg)	2'960	3'070	3'240 3'240
Peso rimorchiabile frenato/non frenato (kg)	900/450		2'500/750 2'500/750
Carico sul tetto (kg)	100	100	100
Carico d'appoggio (kg)	45	45	125 125
Carico utile del portabici (kg)	75		

⁴ Dati provvisori, omologazione non ancora completata.

⁵ Opzione

⁶ Il peso a vuoto (peso a vuoto massimo) viene utilizzato per determinare la categoria di efficienza energetica. Il valore effettivo può variare a seconda dell'equipaggiamento.

Media di tutti i veicoli nuovi venduti in Svizzera: 111 g CO₂/km. Obiettivo 93.6 g/km. I dati indicati nei nostri prospetti si basano sul ciclo europeo di consumo normalizzato che ha come obiettivo quello di permettere il paragone tra le vetture. Nell'uso quotidiano i consumi possono variare sensibilmente in funzione dello stile di guida, del carico, della topografia e della stagione. Noi racco- mandiamo sempre un tipo di guida rispettoso dell'ambiente.

Lo stile di guida, le condizioni stradali e del traffico, condizioni atmosferiche e lo stato del veicolo possono influenzare il consumo di carburante e le emissioni di CO₂. I valori di consumo e di emissioni di CO₂ indicati sono stati determinati sul banco di prova in base al nuovo ciclo di prova WLTP.

Kia Connect rende ogni viaggio un'esperienza completamente connessa, semplice, intuitiva e integrata.

In-Car Services

Navigazione in tempo reale

Regolazione del percorso in tempo reale per determinare con precisione l'orario di arrivo previsto.

Punti di interesse

Dati facilmente accessibili e aggiornati su ristoranti, negozi locali e molto altro ancora.

Parcheggio

Visualizzazione dei parcheggi su strada e delle capacità di parcheggio in autosilo con codifica a colori, incluse le informazioni sulla disponibilità, i dettagli e i prezzi.

Stazioni di ricarica

Informazioni sulle stazioni di ricarica per i modelli completamente elettrici e Plug-in Hybrid.



Riconoscimento vocale

Sistema di riconoscimento vocale basato su una combinazione di comandi vocali predefiniti e online.

Meteo

Previsioni per tre giorni per la sua destinazione con le temperature attese e probabilità di pioggia.

OTA [over the air] Updates¹

Aggiornamenti delle mappe di navigazione e del software per mantenere i vostri veicoli sempre aggiornati.

In-App Services

Ricarica intelligente

Avvio, interruzione e programmazione del processo di ricarica in remoto.

Climatizzazione²

Attivazione, impostazione e programmazione del climatizzatore da remoto, in modo che la temperatura sia quella giusta non appena entrate nel veicolo.

Controllo porte

Blocco/sblocco a distanza del veicolo e controllo dello stato di sblocco/blocco dei porte, del cofano e del bagagliaio.

Find My Car [Trova la mia auto]

Visualizzazione della posizione esatta della vostra Kia nell'app.

Last-Mile Navigation³

Guida al percorso dal luogo in cui avete parcheggiato il veicolo fino alla destinazione finale.

My Trip Data [I miei dati di percorso]

Dettagli sui viaggi precedenti, compresa la velocità media, la distanza percorsa e la durata del viaggio.

Stato Del Veicolo

Visualizzazione di informazioni importanti sul veicolo, quali il livello del carburante o della carica della batteria, lo stato di sblocco/blocco, la temperatura, il chilometraggio cumulativo e lo stato di connessione.

Modalità Valet Parking³

Fornisce la posizione attuale, il tempo di guida, la distanza percorsa e la velocità massima quando prestate il vostro veicolo a un'altra persona.

I servizi sono forniti gratuitamente per un periodo di sette anni dalla data della prima immatricolazione e sono soggetti a modifiche durante questo periodo. Le caratteristiche descritte possono variare a seconda del modello di veicolo, dell'equipaggiamento e del Paese.

¹ Per i veicoli nuovi, a partire dal modello anno 22 con sistema di navigazione di fabbrica, Kia offre due aggiornamenti wireless gratuiti (aggiornamenti OTA) per veicolo per le mappe del sistema di navigazione e il software dell'unità centrale. Una volta esauriti gli aggiornamenti OTA gratuiti, potete ottenere aggiornamenti gratuiti per le mappe del sistema di navigazione e il software dell'unità centrale solo (i) tramite il sito web <https://update.kia.com/EU/E1/Main> o (ii) presso un concessionario (possono essere applicati costi aggiuntivi per l'installazione).

² Solo EV e Niro PHEV Style da MY24

³ Solo sui modelli di veicolo supportati o sugli aggiornamenti del software dell'unità centrale (Head Unit).



Kia Schweiz AG si riserva il diritto di modificare in qualsiasi momento e senza preavviso l'equipaggiamento e i prezzi dei suoi modelli. Le caratteristiche tecniche si riferiscono ai dati di fabbrica. Con riserva di errori ed omissioni. La batteria agli ioni di litio ad alto voltaggio dei veicoli elettrici (EV), nei veicoli elettrici ibridi (HEV) e nei veicoli elettrici ibridi plug-in (PHEV) di Kia sono progettate per durare a lungo. Queste batterie sono coperte dalla garanzia Kia per 8 anni dalla prima immatricolazione o per un chilometraggio di 160'000 km, a seconda dell'evento che si verifica per primo. Per ulteriori informazioni sulla garanzia, assistance e Map Update li trovate su: www.kia.ch/it/garanzia-assistance