



Movement that inspires

Liste de prix EV9

01.2025



Prix

| Moteur | Transmission | Traction | Capacité de la batterie | kW/ch | Air | Earth | GT-Line |
|---------------------|--------------|----------|-------------------------|---------|----------|----------|----------|
| Moteur électriques | Automatique | Arrière | 76.1 kWh | 160/218 | 64'950.- | - | - |
| Moteur électriques | Automatique | Arrière | 99.8 kWh | 149/203 | 71'450.- | 77'950.- | - |
| Moteurs électriques | Automatique | 4x4 | 99.8 kWh | 283/385 | 76'950.- | 82'950.- | 86'950.- |

| Options (commande d'usine) | Air | Earth | GT-Line |
|---|---------|---------|---------|
| Toit vitré coulissant électrique avec toit en verre à l'arrière (Code d'équipement - 006) | - | 1'750.- | 1'750.- |
| Earth Pack (Code d'équipement - 050) Caméra panoramique 360° avec Visualisation 3D (SVM), Assistance à l'évitement de collision arrière (PCA), Capteurs d'aide au stationnement latéral, Assistant angles morts avec affichage (BVM), Volant réglable en hauteur et en profondeur électriquement avec fonction mémoire, Sièges conducteur et passager avant avec fonction de relaxation, Siège conducteur avec fonction de massage et mémoire | - | 2'150.- | - |
| Relaxation Seats (6 places) Sièges individuels dans la 2 ^e rangée avec fonction relax | - | - | 950.- |
| Swivelling Seats (6 places) Sièges individuels dans la 2 ^e rangée avec fonction pivotante | - | - | 950.- |
| Rétroviseurs extérieurs numérique (Code d'équipement - 100) | - | - | 1'250.- |
| Sellerie Navy Blue/Dark Gray (NJR) | - | - | 350.- |
| Peinture métallisée et/ou nacrée | 1'050.- | 1'050.- | 1'050.- |
| Peinture mate ¹ | - | 2'950.- | 2'950.- |
| Paquet de service 7 ans ² | 0.- | 0.- | 0.- |

| Accessoires d'origine Kia | Prix |
|--|---------|
| Winter Drive Pack (d'une valeur de 4'255.-; pour Air, Earth) Roues complètes d'hiver 19", Tapis de sol en textile avant et arrière | 2'850.- |
| Winter Drive Pack (d'une valeur de 5'255.-; pour GT-Line) Roues complètes d'hiver 21", Tapis de sol en textile avant et arrière | 3'450.- |
| Roues d'hiver complètes 21" (pour EV9 GT-Line) | 5'020.- |
| Cable de charge avec pochette Kia (7.5m, type 2 sur type 2) | 445.- |
| Attelage de remorque démontable, incl. jeu électrique 13 pôles | 1'230.- |
| Barres de toit GT-Line | 500.- |
| Barres de toit EV9 | 585.- |
| Porte vélo, approprié pour 2 vélos/e-bikes (jusqu'à 60 kg) | 615.- |
| Tapis en velours 1 rangée (2 pièces) | 95.- |
| Tapis en velours 2 & 3 rangées (4 pièces) | 140.- |
| Bac de coffre | 140.- |
| Safety Bag (2 gilets de sécurité/triangle de dépannage/pharmacie d'urgence) | 49.- |

Tous les prix indiqués sont de prix nets recommandés en CHF et en incl. TVA 8.1% (excl. montage).

¹ disponibilité limitée

² 7 ans ou 150'000 km, le premier atteint faisant foi

Domaine d'application: Réseau de représentants officielles de Kia Suisse; Véhicules couverts: Kia EV9, qui ont été importées par Kia Schweiz AG. Contenu: Tous les travaux selon le plan de service comprenant des lubrifiants, des fluides et du matériel de service; Le remplacement des pièces d'usure et les travaux supplémentaires ne sont pas couverts.

Équipement

| Sécurité | Air | Earth | GT-Line |
|--|-----|-------|---------|
| Airbag central à l'avant | ● | ● | ● |
| Airbag conducteur et passager avant (airbag passager avant désactivable) | ● | ● | ● |
| Airbags de tête (rideaux) avant et arrière | ● | ● | ● |
| Airbags latéraux avant et arrière | ● | ● | ● |
| Frein à main électrique | ● | ● | ● |
| Sécurité enfant (électrique) | ● | ● | ● |
| Système antiblocage des roues (ABS) | ● | ● | ● |
| Système de surveillance de la pression des pneus (TPMS) | ● | ● | ● |
| Système e-Call d'appel d'urgence | ● | ● | ● |
| Système de freinage multicollision (MCB) | ● | ● | ● |

| Systèmes d'assistance | Air | Earth | GT-Line |
|--|-----|-------|---------|
| Aide au maintien de voie avec alerte baisse attention conducteur (LKA) | ● | ● | ● |
| Assistance à l'évitement de collision arrière (PCA) | - | P | - |
| Assistance à l'évitement de collision avant/arrière/côté (PCA) | - | C | ● |
| Assistance à la stabilité de la remorque (TSA) | ● | ● | ● |
| Assistance au démarrage en côte (HAC) | ● | ● | ● |
| Assistance au freinage d'urgence autonome avec détection des véhicules, des piétons et des cycliste (FCA2) | ● | ● | ● |
| Assistance au freinage d'urgence autonome avec fonction de virage et de croisement (FCA-JX) | ● | ● | ● |
| Assistant angles morts avec affichage (BVM) et aide anticollision trafic arrière (RCCA) | - | P | ● |
| Assistant angles morts (BCA) | ● | ● | ● |
| Assistant autoroute (HDA 3.0) | ● | ● | ● |
| Assistance au stationnement à distance (RSPA 2.0) | - | C | ● |
| Caméra de recul | ● | ● | ● |
| Caméra de surveillance de l'état du conducteur avec avertissement du conducteur (ICC-D) | ● | ● | ● |
| Caméra panoramique 360° avec Visualisation 3D (SVM) | - | P | ● |
| Capteurs d'aide au stationnement avant et arrière | ● | ● | ● |
| Capteurs d'aide au stationnement latéral | - | P | ● |
| Head-Up-Display | - | - | ● |
| Tempomat avec assistance de distance (SCC) | ● | ● | ● |
| Système intelligent de limitation de vitesse (ISLA) | ● | ● | ● |

| Extérieur | Air | Earth | GT-Line |
|---|-----|-------|---------|
| Barres de toit en argent | ● | ● | - |
| Barres de toit en noir | - | - | ● |
| Rétroviseurs extérieurs en noir | ● | ● | ● |
| Moulure d'aile extérieur en noir | - | ● | ● |
| Poignées de porte à rétraction automatique | ● | ● | ● |
| Préinstallation attelage | ● | ● | ● |
| Rétroviseurs extérieurs chauffants, réglables et rabattables électriquement | ● | ● | ● |
| Verre solaire (pare-brise et vitres latérales avant) | ● | ● | ● |
| Vitrage Privacy | - | ● | ● |

| Intérieur | Air | Earth | GT-Line |
|---|-----|-------|---------|
| Accoudoir central avant avec compartiment de rangement | ● | ● | ● |
| Ciel de toit en suède noir | - | - | ● |
| Frunk (espace de rangement supplémentaire à l'avant) avec éclairage | ● | ● | ● |
| Palettes derrière le volant | ● | ● | ● |
| Pédales au look sportifs | - | - | ● |
| Rétroviseur intérieur numérique (ECM) | - | ● | ● |
| Rétroviseur intérieur électrochrome | ● | ● | ● |
| Stores d'occultation arrière | - | ● | ● |
| Pare-soleil avec miroir de courtoisie | ● | ● | ● |
| Volant avec Kia Logo éclairage | - | ● | ● |
| Volant gainé cuir | ● | ● | ● |
| Volant réglable en hauteur et en profondeur électriquement, avec fonction mémoire | - | P | ● |

| Éclairage | Air | Earth | GT-Line |
|--|-----|-------|---------|
| Éclairage d'ambiance | - | ● | ● |
| Éclairage de coffre | ● | ● | ● |
| Capteur de lumière | ● | ● | ● |
| Feux arrière LED | ● | ● | ● |
| Phares Bi-LED (ILCU) | ● | ● | - |
| Phares Bi-LED (ILCU), système de phares intelligents (IFS) | - | - | ● |









| Multimedia | Air | Earth | GT-Line |
|--|-----|-------|---------|
| Android Auto™ et Apple CarPlay™ | ● | ● | ● |
| Connected Car Navigation Cockpit - Triple Panoramic Display (Totale 29.6") | ● | ● | ● |
| Dispositif mains libres Bluetooth avec commande vocale | ● | ● | ● |
| Nombre de haut-parleurs | 8 | 14 | 14 |
| OTA - Over the Air Software mise à jour ³ | ● | ● | ● |
| Prises USB | ● | ● | ● |
| Services en ligne Kia Connect 7 ans incl. | ● | ● | ● |
| Station de recharge à induction pour smartphone | ● | ● | ● |
| Système audio MERIDIAN® | - | ● | ● |
| Système de navigation avec écran 12,3", DAB+ | ● | ● | ● |

³ Kia offre, par véhicule, deux mises à jours gratuites des cartes du système de navigation embarqué ainsi que du logiciel de l'unité principale en utilisant la méthode dite «over the air» («mises à jour OTA»). Une fois que mises à jour OTA utilisées, vous ne pourrez obtenir des mises à jour gratuites des cartes du système de navigation embarqué et du logiciel de l'unité principale (i) qu'en accédant au site <https://update.kia.com/EU/E1/Main> ou (ii) en concession.

| Sièges | Air | Earth | GT-Line |
|---|-----|-------|---------|
| 2 ^e rangée : dossier rabattable, asymétrique 60:40 | ● | ● | ● |
| 3 ^e rangée : dossier rabattable, 50:50 | ● | ● | ● |
| 3 ^e rangée rabattable électrique | - | ● | ● |
| Dispositif ISOFIX pour sièges enfants en 2 ^e et 3 ^e rangées | ● | ● | ● |
| Sellerie Bio-Polyurethan (PU) Dark Gray/Black | ● | ● | - |
| Sellerie Bio-Polyurethan (PU) Dark Gray/Black/Off-White avec logo GT-Line | - | - | ● |
| Siège conducteur avec fonction de massage | - | P | ● |
| Siège conducteur avec fonction de mémoire | - | P | ● |
| Sièges avant chauffants | ● | ● | ● |
| Sièges avant ventilés | ● | ● | ● |
| Sièges arrière ventilés (2 ^e rangée) | - | ● | ● |
| Sièges arrière chauffants (2 ^e rangée) | - | ● | ● |
| Sièges conducteur et passager avant avec fonction de relaxation | - | P | ● |
| Sièges conducteur et passager avant avec soutien lombaire | ● | ● | ● |
| Sièges conducteur et passager avant réglage électrique | ● | ● | ● |

| Confort | Air | Earth | GT-Line |
|--|-----|-------|---------|
| Bouton de démarrage avec Smart Key | ● | ● | ● |
| Capteur de pluie | ● | ● | ● |
| Chauffe-batterie | ● | ● | ● |
| Climatisation automatique 3 zones | ● | ● | ● |
| Digital Key 2.0 | ● | ● | ● |
| Drive Mode Select | ● | ● | ● |
| Fonction V2L | - | ● | ● |
| Hayon électrique | ● | ● | ● |
| Lève-vitres électriques avant et arrière | ● | ● | ● |
| Pompe à chaleur | ● | ● | ● |
| Régulateur de niveau arrière | - | ● | ● |
| Reconnaissance des empreintes digitales pour le démarrage du véhicule/la reconnaissance du profil conducteur | ● | ● | ● |
| Volant chauffant | ● | ● | ● |

● de série - non disponible P pack d'options C disponible dans le Kia Connect Store (FoD), uniquement en liaison avec Earth Pack

| Accessoires d'origine Kia | Prix |
|--|--|
|  | <p>Roues d'hiver complètes 21" pour GT-Line</p> <p>5'020.-</p> |
|  | <p>Cable de charge avec pochette Kia (7.5m, type 2 sur type 2)</p> <p>445.-</p> |
|  | <p>Attelage de remorque démontable, incl. jeu électrique 13 pôles</p> <p>1'230.-</p> |
|  | <p>Galerie de toit en aluminium</p> <p>585.-</p> |
|  | <p>Support de vélo, approprié pour 2 vélos/e-bikes (jusqu'à 60 kg)</p> <p>615.-</p> |
|  | <p>Velours jeu de tapis avant et arrière</p> <p>235.-</p> |
|  | <p>Bac de coffre</p> <p>140.-</p> |
|  | <p>Safety Bag (2 gilets de sécurité / triangle de dépannage / pharmacie d'urgence)</p> <p>49.-</p> |

Tous les prix indiqués sont de prix nets recommandés en CHF et en incl. TVA 8,1% (excl. montage).
 Pour d'autres offres d'accessoires, veuillez vous adresser à un partenaire officiel Kia dans votre région.

Technique

| Transmission/Suspension | Air ₄ | Air/Earth | GT-Line |
|-------------------------|-------------------------------|-----------|---------|
| Type de traction | Propulsion arrière | | 4x4 |
| Type de transmission | Boîte automatique monorapport | | |
| Suspension avant | Suspensions McPherson | | |
| Suspension arrière | Essieu multibras (ECS) | | |

| Moteur électrique | Air | Air/Earth | GT-Line |
|------------------------|--------------------------------------|-----------|---------|
| Type | Moteur synchrone à aimant permanent | | |
| Puissance max. (kW/ch) | 160/218 | 149/203 | 283/385 |
| Couple max (Nm) | 350 | 600 | 700 |
| Prise pour recharger | Typ 2/CCS (Combined Charging System) | | |

| Batterie | Air | Air/Earth | GT-Line | |
|-----------------------------|--------------|-----------|---------|-----|
| Capacité de la batterie kWh | 76.1 | 99.8 | | |
| Type de batterie | Lithium-ions | | | |
| Voltage (V) | 632 | 552 | | |
| Autonomie WLTP (km) | 443 | 563 | 512 | 505 |

| Capacité de recharge/durée de recharge | Air | Air/Earth | GT-Line |
|---|-------|-----------|---------|
| DC max. (kW) | 210 | | |
| AC (10-100%) Wallbox 11 kW (230 V/16 A) h:min | 07:00 | 09:05 | |
| DC (10-80%) Wallbox 50 kW (max. 125 A) min | 63 | 83 | |
| DC (10-80%) Wallbox 350 kW (max. 200 A) min | 20 | 24 | |

| Performance | Air | Air/Earth | GT-Line | |
|-----------------------------|-----|-----------|---------|-----|
| Vitesse maximale (km/h) | 190 | 185 | 200 | |
| Accélération 0-100 km/h (s) | 8.2 | 9.4 | 6.0 | 5.3 |

| Consommation de carburant | Air | Air/Earth | GT-Line | |
|---|------|-----------|---------|------|
| Consommation d'électricité (kWh/100 km) totale | 19.5 | 20.2 | 22.3 | 22.8 |
| Équivalent essence (l/100 km) | 2.2 | 2.2 | 2.5 | 2.5 |
| Émissions de CO ₂ g/km | 0 | | | |
| Émissions de CO ₂ de la fourniture de carburant et/ou d'électricité (g/km) | 21 | 22 | 25 | 25 |
| Catégorie de rendement énergétique | C | C | D | D |

| Jantes/Roues | Air | Earth | GT-Line |
|---------------------|--|-------|------------|
| Dimensions de jante | 8 J x 19" | | 9 J x 21" |
| Type de jante | Jante en alliage léger | | |
| Taille de pneu | 255/60 R19 | | 285/45 R21 |
| Roue de secours | Tire mobility kit (agent détaché et compresseur d'air) | | |

| Dimensions/Poids | Air | Air/Earth | GT-Line | |
|--|-------------------------------|-----------|---------------------------------|-----------------------------------|
| Portes / Places | 5/7 | | 5/7 (6 ⁵) | |
| Longueur / largeur / hauteur (mm) | 5'010-5'015/1'980/1'755-1'780 | | | |
| Empattement (mm) | 3'100 | | | |
| Espace chargement-VDA (l) | 333-2'318 | 333-2'318 | 333-2'318 (2'393 ⁵) | |
| Frunk (espace de rangement supplémentaire à l'avant) | 90 | 52 | | |
| Poids à vide (kg) ⁶ | 2'317 | 2'561 | 2'619 | 2'688-2'723 (2'749 ⁵) |
| Poids total (autorisé) (kg) | 2'960 | 3'070 | 3'240 | 3'240 |
| Poids remorquable freiné/non freiné (kg) | 900/450 | | 2'500/750 | 2'500/750 |
| Charge de toit (kg) | 70 | 70 | 70 | 70 |
| Charge du timon (kg) | 45 | 45 | 125 | 125 |
| Charge utile du porte-vélos (kg) | 75 | | | |

⁴ Données provisoires, homologation en cours.

⁵ Option

⁶ Le poids à vide (poids à vide maximal) sert à calculer la catégorie de rendement énergétique. La valeur effective peut varier selon les équipements.

Moyenne de tous les véhicules neufs immatriculés en Suisse : 113 g CO₂/km. Valeur-cible 93,6 g/km. Les données de consommation indiquées dans nos documents de vente sont basées sur le cycle européen de consommation normalisée qui a pour objectif de permettre une comparaison entre les véhicules. En usage quotidien, la consommation peut varier sensiblement en fonction du style de conduite, de la charge, de la topographie et des conditions climatiques. Nous recommandons par ailleurs le mode de conduite eco-drive respectueux de l'environnement.

Le style de conduite, les conditions routières et de circulation, les influences environnementales et l'état du véhicule peuvent influencer les valeurs de consommation et d'émissions de CO₂. Les valeurs de consommation et d'émissions de CO₂ indiquées ont été mesurées au banc d'essai selon le protocole WLTP.

Grâce à Kia Connect, chaque trajet devient une expérience entièrement connectée, intégrée et intuitive.

In-Car Services

Navigation en temps réel

Adapte l'itinéraire en temps réel et indique une estimation précise de l'heure d'arrivée.

Points d'intérêt

Accède facilement à des données actualisées concernant restaurants, entreprises locales et bien plus.

Parking

Un code couleur indique l'emplacement des places de stationnement et la capacité des parkings, tout comme la disponibilité et les prix.

Stations de recharge

Affiche les bornes de recharge pour les modèles hybrides rechargeables et 100 % électriques



Reconnaissance vocale

Système de reconnaissance vocale associant commandes vocales prédéfinies et en ligne.

Météo

Prévisions à 3 jours pour votre destination finale avec températures et probabilité d'averses.

OTA [over the air] Updates¹

Mises à jour des cartes de navigation et des logiciels pour maintenir vos véhicules à jour.

In-App Services

Recharge intelligente

Lance, arrête et programme la recharge à distance.

Find My Car [Trouver mon véhicule]

L'appli indique la position exacte de votre Kia.

Statut du véhicule

Indique les informations importantes concernant le véhicule comme niveau de carburant ou charge de batterie, verrouillage des portes, température, kilométrage total et connexion.

Climatisation²

Active, règle et programme la température à distance afin que l'habitacle soit à la température souhaitée au moment de prendre le volant.

Last-Mile Navigation³

Navigation du « dernier kilomètre » sur votre smartphone, depuis la voiture garée jusqu'à votre destination finale.

Valet-Parking-Modus³

Indique la localisation actuelle, le temps de trajet, la distance parcourue et la vitesse maximale lorsque vous prêtez votre véhicule à quelqu'un.

Commande des portes

Verrouille et déverrouille le véhicule et vérifie à distance si les portes, le capot-moteur et le coffre sont ouvertes ou fermées.

My Trip Data [Mes trajets]

Récapitule les trajets précédents avec indication des vitesses moyennes, des distances parcourues et des temps de conduite.

Ces services sont gratuits pendant une période de 7 ans à compter de la date de la 1^{re} mise en circulation, et sujets à modifications au cours de cette période. Les fonctions décrites peuvent varier selon le modèle, le niveau d'équipement ou le pays.

¹ Pour tout véhicule neuf à partir de l'année-modèle 22 avec système de navigation d'usine, Kia offre, pour chaque véhicule, deux mises à jour gratuites à distance (OTA updates) de la cartographie du GPS et du logiciel de l'unité centrale. Une fois les mises à jour OTA gratuites épuisées, vous pouvez obtenir des mises à jour gratuites de la cartographie du GPS ou du logiciel de l'unité centrale uniquement (i) sur notre site <https://update.kia.com/EU/E1/Main> ou (ii) auprès d'un agent (frais d'installation supplémentaires possibles).

² seulement EV et Niro PHEV Style à partir de MY24

³ Uniquement pour les modèles pris en charge ou pour les mises à jour de l'unité centrale (head unit).



Kia Schweiz AG se réserve le droit de modifier à tout moment et sans préavis l'équipement et les prix de ses modèles. Les données techniques sont des indications de l'usine. Sous réserve d'erreurs et de fautes d'impression.

Pour plus d'informations sur la garantie, assistance et Map Update vous pouvez les trouver sur : www.kia.ch/fr/kia-7-ans