



Movement that inspires

Liste de prix Sportage

01.2025



Prix

Moteur	kW/ch	Traction	Transmission	Sportage	Power Edition	Style	GT-Line
1.6 T-GDi MHEV (Essence)	118/160	2WD	Manuelle	34'450.-	-	-	-
1.6 T-GDi MHEV (Essence)	118/160	2WD	Automatique 7-DCT ¹	36'250.-	-	-	-
1.6 T-GDi MHEV (Essence)	118/160	4x4	Manuelle	-	40'700.-	-	-
1.6 T-GDi MHEV (Essence)	118/160	4x4	Automatique 7-DCT ¹	-	43'200.-	46'800.-	50'700.-
1.6 T-GDi HEV (Essence)	154/210	4x4	Automatique	-	46'500.-	50'100.-	54'000.-
1.6 T-GDi PHEV (Essence)	180/245	4x4	Automatique	-	50'450.-	54'050.-	57'950.-

¹ DCT = Boîte à double embrayage

Options (commande d'usine)	Sportage	Power Edition	Style	GT-Line
Sportage Pack : (Code d'équipement - 010) Sièges chauffants avant, volant chauffant, Capteurs d'aide au stationnement avant	950.-	-	-	-
Design Pack : (Code d'équipement - 200) Sellerie en suède/cuir, siège conducteur et passager réglables électriquement, passager réglables en hauteur, ciel de toit noir, éclairage d'ambiance (seulement DCT), 12.3" Supervision cluster digital, 19" jante en alliage léger (HEV 18"), feux arrière à LED, rétroviseurs extérieurs en noir, baguette décorative disques latéraux/ montant c en noir, Grille/bas de caisse/pare-chocs arrière Dark Chrome, barres de toit en noir	-	1'950.-	-	-
Two-tone, peinture bi-ton (Code d'équipement - 700)	-	-	-	650.-
Toit vitré panoramique (Code d'équipement - 006)	-	1'500.- ²	1'500.-	1'500.-
Peinture métallisée et/ou nacré	790.-	790.-	790.-	790.-

Tous les prix indiqués sont des prix nets recommandés, TVA 8,1% incl. et en CHF.

² uniquement en combinaison avec Design Pack

Accessoires d'origine Kia (Illustrations en page 4)	Preis
Roues d'hiver complètes, jantes en alu 17" avec pneus Bridgestone 215/65R17 (TPMS inclus)	2'650.-
Tapis en velours, 4 pièces	120.-
Bac de coffre petit	135.-
Bac de coffre grand	245.-
Barres de toit en aluminium	375.-
Attelage de remorque à extension électrique incl kit électrique 13 pôles	3'065.-
Safety Bag (2 gilets de sécurité/ Triangle de signalisation/ Trousse de premiers secours)	49.-

Tous les prix indiqués sont de prix nets recommandés en CHF et en incl. TVA 8,1% (excl. montage).

Équipement

Sécurité	Sportage	Power Edition	Style	GT-Line
Airbag conducteur et passager avant (airbag passager avant désactivable)	●	●	●	●
Airbags de tête (rideaux) avant et arrière	●	●	●	●
Airbags latéraux avant	●	●	●	●
Electronic Control Suspension (ECS)	-	-	-	●
Programme de stabilité électronique (ESC)	●	●	●	●
Système antiblocage des roues (ABS) avec répartiteur électronique de la force de freinage (EBD)	●	●	●	●
Système de contrôle de la pression des pneus (TPMS)	●	●	●	●

Systèmes d'assistance	Sportage	Power Edition	Style	GT-Line
Assistance au démarrage en côte (HAC)	●	●	●	●
Assistance au freinage d'urgence autonome avec détection des véhicules, des piétons et cyclistes (FCA)	●	●	●	●
Assistance au freinage d'urgence autonome avec fonction de virage (FCA-JX)	-	● ³	●	●
Assistant anti-collision-parking, marche arrière (PCA)	-	-	-	●
Assistant autoroute (HDA)	-	● ³	●	●
Assistant d'angles morts avec affichage moniteur (BVM)	-	-	-	●
Assistant de détection des angles morts avec système anti-collision (BCA)	-	-	●	●
Assistant de maintien de voie (LKA)	●	●	●	●
Assistant de stationnement commandé à distance (RSPA)	-	-	-	● ⁴
Assistant intelligent de vitesse (ISLA)	●	●	●	●
Caméra de recul	●	●	●	●
Caméra panoramique 360° avec Visualisation 3D (SVM)	-	-	-	●
Capteurs d'aide au stationnement avant	P	●	●	●
Capteurs d'aide au stationnement arrière	●	●	●	●
Tempomat	●	●	-	-
Tempomat avec assistance de distance (SCC)	-	● ³	●	●

Extérieur	Sportage	Power Edition	Style	GT-Line
Rétroviseurs extérieurs chauffants, réglables et rabattables électriquement	●	●	●	●
Rétroviseurs extérieurs couleur carrosserie	●	●	●	-
Rétroviseurs extérieurs en noir	-	P	-	●
Vitrage Privacy	-	●	●	●

Intérieur	Sportage	Power Edition	Style	GT-Line
Accoudoir central avant avec compartiment de rangement	●	●	●	●
Cache-bagages	●	●	●	●
Éclairage de coffre	●	●	●	●
Éclairage de l'habitacle	●	●	●	●
Palettes au volant	-	● ³	●	●
Pare-soleil avec miroir de courtoisie, éclairé	●	●	●	●
Rétroviseur intérieur électrochrome	●	●	●	●
Volant et pommeau de vitesses gainés cuir	●	●	●	●
Volant réglable en hauteur et en profondeur	●	●	●	●

Illumination	Sportage	Power Edition	Style	GT-Line
Éclairage d'ambiance	-	P ³	●	●
Feux arrière en à LED	-	P	●	●
Gestion intelligente des feux de route (bi-LED)	-	-	●	●
Phares à LED	●	●	-	-
Phares antibrouillard	-	●	●	●

³ seulement DCT








⁴ seulement HEV/PHEV

Multimedia	Sportage	Power Edition	Style	GT-Line
Android Auto™ et Apple CarPlay™	●	●	●	●
Dispositif mains libres Bluetooth avec commande vocale	●	●	●	●
Prises USB	●	●	●	●
Services en ligne Kia Connect 7 ans incl.	●	●	●	●
Soundssystem HARMAN/KARDON	-	-	-	-
Supervision Cluster 4.2"	●	●	-	-
Supervision Cluster digital 12.3"	●	P	●	●
Système de navigation avec écran 12,3", DAB+	-	●	●	●

Sièges	Sportage	Power Edition	Style	GT-Line
2 ^e rangée : dossiers rabattables, 40:20:40	●	●	●	●
Dispositif ISOFIX pour sièges enfants arrière	●	●	●	●
Sellerie en cuir / tissu	-	-	●	-
Sellerie en cuir avec logo GT-Line	-	-	-	●
Sellerie en suède/cuir	-	P	-	-
Sellerie en tissu	●	●	-	-
Siège conducteur avec fonction mémoire	-	-	-	●
Siège conducteur avec support lombaire	-	●	●	●
Siège conducteur et passager réglables électriquement	-	P	●	●
Siège conducteur réglables en hauteur	●	●	●	●
Siège passager réglables en hauteur	-	P	●	●
Sièges avant ventilés	-	-	-	●
Sièges chauffants arrière	-	●	●	●
Sièges chauffants avant	P	●	●	●

Confort	Sportage	Power Edition	Style	GT-Line
Bouton de démarrage avec Smart Key	-	●	●	●
Capteur de pluie	●	●	●	●
Climatisation automatique 2 zones	●	●	●	-
Climatisation automatique 3 zones	-	-	-	●
Drive Mode Select	●	●	●	●
Hayon électrique	-	-	●	●
Lève-vitres électriques avant et arrière	●	●	●	●
Préparation dispositif d'attelage	●	●	●	●
Station de recharge à induction pour smartphone	-	-	●	●
Volant chauffant	P	●	●	●

● de série - pas disponible P voir Pack d'options

Accessoires d'origine Kia	Prix
	<p>Roues d'hiver complètes, jantes en alu 17" avec pneus Bridgestone 215/65R17 (TPMS inclus)</p> <p>2'650.-</p>
	<p>Tapis en velours, 4 pièces</p> <p>120.-</p>
	<p>Bac de coffre petit</p> <p>135.-</p>
	<p>Bac de coffre grand</p> <p>245.-</p>
	<p>Barres de toit en aluminium</p> <p>375.-</p>
	<p>Attelage de remorque à extension électrique incl kit électrique 13 pôles</p> <p>3'065.-</p>
	<p>Safety Bag (2 gilets de sécurité/ Triangle de signalisation/ Trousse de premiers secours)</p> <p>49.-</p>

Tous les prix indiqués sont de prix nets recommandés en CHF et en incl. TVA 8,1% (excl. montage).

Pour d'autres offres d'accessoires, veuillez vous adresser à un partenaire officiel Kia dans votre région.

Technique

Moteur	1.6 T-GDi MHEV	1.6 T-GDi HEV	1.6 T-GDi PHEV
Cylindres/soupapes	4/16		
Cylindrée (cm ³)	1598		
Puissance max. (kW/ch/tr/min)	118/160/5'500		
Couple max. (Nm/tr/min)	250/1'500-4'000	265/1'500-4'500	265/1'500-4'500

Moteur électrique	1.6 T-GDi MHEV	1.6 T-GDi HEV	1.6 T-GDi PHEV
Puissance max. (kW)	12,2	44,2	66,9
Type de batterie	Lithium-Ion Polymer Battery		
Capacité de la batterie	0,437	1,49	13,8
Autonomie WLTP (km)	-	-	67

Performances du système	1.6 T-GDi MHEV	1.6 T-GDi HEV	1.6 T-GDi PHEV
Puissance max. (kW/ch)	-	154/210	180/245
Couple max. (Nm)	-	350	350

Performances	1.6 T-GDi MHEV		1.6 T-GDi HEV	1.6 T-GDi PHEV
	160 ch/2WD	160 ch/4x4	210 ch/4x4	245 ch/4x4
Vitesse maximale (km/h) (automatique)	194 (192)	194 (192)	(186)	(186)
Accélération 0-100 km/h (sec) (automatique)	9,9 (9,4)	10,3 (9,8)	(8,7)	(8,3)

Consommation selon	1.6 T-GDi MHEV		1.6 T-GDi HEV	1.6 T-GDi PHEV
	160 ch/2WD	160 ch/4x4	210 ch/4x4	245 ch/4x4
Consommation (l/100km) totale (automatique)	6,9 (6,5)	7,2 (7,1)	(6,6)	(1,2)
L'électricité cycle mixte (kWh/100 km)	-	-	-	18,9
Équivalent essence (l/100 km) (automatique)	-	-	-	(3,3)
Émissions de CO ₂ (g/km) (automatique)	157 (148)	164 (162)	(149)	(28)
Émissions de CO ₂ liées à la fourniture de carburant et/ou d'électricité (g/km)	32 (30)	33 (33)	(30)	(26)
Capacité du réservoir (l)	54		52	42
Classe d'émissions	Euro 6e			
Catégorie de rendement énergétique	F (F)	F (F)	F	D

Transmission de puissance	1.6 T-GDi MHEV		1.6 T-GDi HEV	1.6 T-GDi PHEV
Traction	Traction avant		Traction intégrale	
Type de transmission	Boîte manuelle à 6 vitesses MT Boîte à double embrayage à 7 rapports	Boîte à double embrayage à 7 rapports	Boîte automatique à 6 rapports	Boîte automatique à 6 rapports

Jantes/Roues	Sportage/Power Edition/HEV/PHEV	Anniv. Pack HEV/Style/GT-Line HEV	Anniv. Pack/GT-Line
Dimensions des jantes	7,0Jx17"	7,5Jx18"	7,5Jx19"
Type de jantes	Alliage léger		
Dimensions des pneus	215/65R17	235/55R18	235/50R19
Roue de secours	Tire mobility kit (agent détanchéité et compresseur d'air)		

Dimensions/Poids	1.6 T-GDi MHEV	1.6 T-GDi HEV	1.6 T-GDi PHEV
Portes/Places	5/5		
Longueur/Largeur/Hauteur (mm)	4'515/1'865/1'645-1'650		
Empattement (mm)	2'680		
Volume du coffre VDA (l)	562-1'751	587-1'776	540-1'715
Poids à vide (kg)/(4x4)	1'561-1'728/(1'648-1'797)	(1'715-1'823)	(1'905-1'997)
Poids total autorisé (kg)/(4x4)	2'120-2'145/(2'210)	(2'245)	(2'415)
Poids remorquable freiné/non freiné (kg)	1'510/750	1'360/750	1'210/750
Charge de toit (kg)	100		
Charge du timon (kg)	100		

Moyenne de tous les véhicules neufs vendus en Suisse: 113 g/km de CO₂. Valeur cible 93,6 g/km. Les données de consommation indiquées dans nos documents de vente sont basées sur le cycle européen de consommation normalisée qui a pour objectif de permettre une comparaison entre les véhicules. En usage quotidien la consommation peut varier sensiblement en fonction du style de conduite, de la charge, de la topographie et des conditions climatiques. Nous recommandons par ailleurs le mode de conduite eco-drive respectueux de l'environnement.

La conduite, les conditions routières et atmosphériques ainsi que l'état du véhicule peuvent influencer la consommation et les émissions de CO₂.

Les valeurs indiquées ont été mesurées au banc d'essai selon le protocole WLTP.

Grâce à Kia Connect, chaque trajet devient une expérience entièrement connectée, intégrée et intuitive.

In-Car Services

Navigation en temps réel

Adapte l'itinéraire en temps réel et indique une estimation précise de l'heure d'arrivée.

Points d'intérêt

Accède facilement à des données actualisées concernant restaurants, entreprises locales et bien plus.

Parking

Un code couleur indique l'emplacement des places de stationnement et la capacité des parkings, tout comme la disponibilité et les prix.

Stations de recharge

Affiche les bornes de recharge pour les modèles hybrides rechargeables et 100% électriques



Reconnaissance vocale

Système de reconnaissance vocale associant commandes vocales prédéfinies et en ligne.

Météo

Prévisions à 3 jours pour votre destination finale avec températures et probabilité d'averses.

OTA [over the air] Updates¹

Mises à jour des cartes de navigation et des logiciels pour maintenir vos véhicules à jour.

In-App Services

Recharge intelligente

Lance, arrête et programme la recharge à distance.

Find My Car [Trouver mon véhicule]

L'appli indique la position exacte de votre Kia.

Statut du véhicule

Indique les informations importantes concernant le véhicule comme niveau de carburant ou charge de batterie, verrouillage des portes, température, kilométrage total et connexion.

Climatisation²

Active, règle et programme la température à distance afin que l'habitacle soit à la température souhaitée au moment de prendre le volant.

Last-Mile Navigation³

Navigation du « dernier kilomètre » sur votre smartphone, depuis la voiture garée jusqu'à votre destination finale.

Valet-Parking-Modus³

Indique la localisation actuelle, le temps de trajet, la distance parcourue et la vitesse maximale lorsque vous prêtez votre véhicule à quelqu'un.

Commande des portes

Verrouille et déverrouille le véhicule et vérifie à distance si les portes, le capot-moteur et le coffre sont ouvertes ou fermées.

My Trip Data [Mes trajets]

Récapitule les trajets précédents avec indication des vitesses moyennes, des distances parcourues et des temps de conduite.

Ces services sont gratuits pendant une période de 7 ans à compter de la date de la 1^{re} mise en circulation, et sujets à modifications au cours de cette période. Les fonctions décrites peuvent varier selon le modèle, le niveau d'équipement ou le pays.

¹ Pour les véhicules neufs à partir de l'année-modèle 2022 et disposant d'un logiciel de navigation compatible OTA, Kia offre, par véhicule, deux mises à jour gratuites (ccNC six mises à jour) des cartes du système de navigation embarqué ainsi que du logiciel de l'ordinateur de bord en utilisant la méthode dite « over-the-air » (« mises à jour OTA »). Après ces mises à jour OTA gratuites, vous aurez la possibilité d'obtenir des mises à jour des cartes du système de navigation embarqué ainsi que du logiciel de l'ordinateur de bord (i) via la page web <https://update.kia.com/EU/FR/Main> ou (ii) chez un agent agréé Kia.

² seulement EV et Niro PHEV Style à partir de MY24

³ Uniquement pour les modèles pris en charge ou pour les mises à jour de l'unité centrale (head unit).



Kia Schweiz AG se réserve le droit de modifier à tout moment et sans préavis l'équipement et les prix de ses modèles. Les données techniques sont des indications de l'usine. Sous réserve d'erreurs et de fautes d'impression. Pour plus d'informations sur la garantie, assistance et Map Update vous pouvez les trouver sur : www.kia.ch/fr/kia-7-ans