



Movement that inspires



# Listino prezzi Sorento

06.2026

## Prezzi

Motore	Cambio	kW / CV	Posti	Sorento	Power Edition	Style
2.2 Smartstream Diesel	Automatico (8-DCT*)	142 / 194	5 P	53'950.- 25056	58'650.- 25058	65'650.- 25060
1.6 T-GDi Hybrid	Automatico	176 / 239	5 P	53'950.- 25062	58'650.- 25064	65'450.- 25066
1.6 T-GDi Plug-in Hybrid	Automatico	212 / 288	5 P	57'450.- 25068	62'150.- 25070	68'950.- 25072
2.2 Smartstream Diesel	Automatico (8-DCT*)	142 / 194	7 P	54'950.- 25057	59'650.- 25059	66'650.- 25061
1.6 T-GDi Hybrid	Automatico	176 / 239	7 P	54'950.- 25063	59'650.- 25065	66'450.- 25067
1.6 T-GDi Plug-in Hybrid	Automatico	212 / 288	7 P	58'450.- 25069	63'150.- 25071	69'950.- 25073

\* DCT = Cambio a doppia frizione

Opzione (ordine della fabbrica)	Sorento	Power Edition	Style
<b>Leather Pack:</b> (Codice d'equipaggiamento - 050) Rivestimento sedili in pelle, Sedile passeggero e conducente regolabile elettricamente con sostegno lombare e regolabile in altezza, tende oscuranti posteriori	-	1'250.-	-
Tetto in vetro panoramico (Codice d'equipaggiamento - 006)	-	-	1'750.-
Verniciatura metallizzata e/o perlata	900.-	900.-	900.-
Verniciatura uni	400.-	400.-	400.-

Tutti i prezzi indicati sono prezzi netti consigliati, IVA 8,1% inclusa e in CHF.

Accessori originali Kia	Prezzi
Ruote invernali, lega leggera da 18" con pneumatici Pirelli 235/60 R18 (incl. TPMS)	2'840.-
Tappetini velours, 4 pezzi con «Sorento» Logo	95.-
Tappetini velours, Terza fila di sedili	45.-
Tappetini in gomma, 4 pezzi con «Sorento» Logo	110.-
Pellicola protettiva paraurti	55.-
Porta bici, adatto per 2 bici/e-bike (fino a 60 kg)	610.-
Supporto di base, solo per veicoli con barre portatutto	530.-
Gancio di traino amovibile, incl. set elettrico a 13 poli	1'210.-
Gancio di traino a sbraccio elettrico, kit elettrico incluso	3'240.-
Vasca protezione, antiscivolo e impermeabile all'acqua	130.-
Cavo di ricarica con borsa Kia (tipo 2 su tipo 2) solo per PHEV	500.-
Safety Bag (2 gilet fluorescenti / triangolo d'emergenza /cassetta pronto soccorso)	49.-

Tutti i prezzi indicati sono prezzi netti consigliati in CHF e inclusa IVA 8,1% (excl. montaggio).

## Equipaggiamento

Sicurezza	Sorento	Power Edition	Style
Airbag centrale davanti	●	●	●
Airbag conducente e passeggero (airbag passeggero disattivabile)	●	●	●
Airbag laterali anteriori	●	●	●
Airbag per la testa anteriore e posteriore (a tendina)	●	●	●
Airbag laterali posteriori	-	-	●
Blocco di sicurezza per bambini elettrico	●	●	●
Controllo elettronico della stabilità (ESC) / controllo trazione elettronico (TCS)	●	●	●
e-Call sistema di chiamata d'emergenza	●	●	●
Frenata anticollisione multipla (MCB)	●	●	●
Freno a mano elettrico	●	●	●
Sistema frenante antibloccaggio (ABS)	●	●	●

Sistemi di assistenza	Sorento	Power Edition	Style
Allarme passeggeri	●	●	●
Assistente al mantenimento della corsia (LKA)	●	●	●
Assistente alla discesa (DBC)	●	●	●
Assistente angolo morto (BCA)	-	●	-
Assistente angolo morto con visualizzazione su monitor (BVM)	-	-	●
Assistente antirartramento in salita (HAC)	●	●	●
Assistente in autostrada (HDA)	●	-	-
Assistente in autostrada con assistenza al cambio di corsia (HDA 2.0)	-	●	●
Assistente intelligente per la limitazione della velocità (ISLA)	●	●	●
Assistente uscita dal veicolo (SEA)	●	●	●
Assistenza al parcheggio telecomandata (RSPA)	-	-	●
Assistenza alla stabilità del rimorchio (TSA)	●	●	●
Avviso di traffico trasversale in retromarcia (RCCA)	-	●	●
Head-up Display	-	-	●
Monitor a 360° videocamera panoramica (SVM)	-	-	●
Sensori di parcheggio anteriori e posteriori	●	●	●
Sensori di parcheggio laterale	-	-	●
Sistema di assistenza alla frenata d'emergenza con riconoscimento di svolta, e con riconoscimento veicolo, pedoni e ciclisti (FCA 1.5)	●	●	●
Sistema di assistenza alla frenata d'emergenza con segnalazione e intervento in caso di avvicinamento, sbandamento e assistenza allo sterzo in caso di sorpasso (FCA 2.0)	-	●	●
Sistema di controllo della pressione dei pneumatici (TPMS) High Line	●	●	●
Sistema di rilevamento della stanchezza	●	●	●
Telecamera per il monitoraggio delle condizioni del conducente con avviso al conducente (ICC-D)	●	●	●
Tempomat con assistente di distanza (SCC)	●	●	●
Videocamera di retromarcia	●	●	●

Esterno	Sorento	Power Edition	Style
Cerchi in lega leggera 17"	●	-	-
Cerchi in lega leggera 19"	● <sup>1</sup>	●	●
Cerchi in lega leggera 20"	-	-	● <sup>2</sup>
Cristalli Privacy	-	●	●
Mancorrenti sul tetto	●	●	●
Parabrezza con una pellicola acustica integrata	-	●	●
Predisposizione gancio traino	●	●	●
Retrovisori esterni regolabili elettricamente e riscaldabili	●	●	●
Retrovisori esterni ripiegabili elettricamente, con lampeggiatori integrati	●	●	●
Vetro solare (parabrezza e finestrino laterale anteriore)	-	●	●

<sup>1</sup>solo su PHEV    <sup>2</sup>solo su Diesel

Interno	Sorento	Power Edition	Style
Bracciolo centrale posteriore ribaltabile con porta-bicchiere	●	●	●
Bracciolo centrale (anteriore) con vano	●	●	●
Copertura bagagliaio (avvolgibile)	●	●	●
Levette dietro al volante	●	●	●
Parasole con specchietto di cortesia illuminato	●	●	●
Pedali in alluminio	-	-	●
Poggiatesta regolabili in altezza anteriore e posteriore	●	●	●
Retrovisore interno anabbagliante automatico	●	●	●
Retrovisore interno digitale (ECM)	-	-	●
Selettore rotativo del cambio (SBW)	●	●	●
Tende oscuranti posteriori	-	P	●
Volante regolabile in altezza e profondità	●	●	-
Volante regolabile in altezza e profondità elettricamente, inclusa funziona di memoria	-	-	●
Volante rivestiti in pelle	●	●	●

illuminazione	Sorento	Power Edition	Style
Assistente abbaglianti (HBA)	-	●	●
Fari a LED	●	-	-
Fari a LED con assistente anabbaglianti	-	●	●
Fari fendinebbia a LED	●	●	●
Illuminazione ambiente	-	●	●
Illuminazione diurna anteriore e posteriore a LED	●	●	●
Illuminazione interna	●	●	●
Sensore luce	●	●	●

Multimedia	Sorento	Power Edition	Style
Android Auto™ e Apple Carplay™ senza fili	●	●	●
Bose® Soundsystem	-	-	●
Collegamenti USB	●	●	●
Dispositivo vivavoce Bluetooth con comandi vocali	●	●	●
OTA - Over the Air Software aggiornamento <sup>4</sup>	●	●	●
Quantità di altoparlanti	6	6	12
Servizi online Kia Connect incl. 7 anni	●	●	●
Sistema di navigazione 12.3" ccNC con DAB+	●	●	●
Supervision Cluster 12.3"	-	●	●
Supervision Cluster 4"	●	-	-

<sup>4</sup>Kia offre per ogni veicolo due aggiornamenti gratuiti del software principale e delle mappe contenute nel sistema di navigazione del veicolo tramite il cosiddetto metodo «over-the-air» («Aggiornamenti OTA»). Dopo averne usufruito, è possibile continuare a ricevere ulteriori aggiornamenti gratuiti del software principale e delle mappe contenute nel sistema di navigazione del veicolo solamente (i) accedendo alla pagina <https://update.kia.com/EU/IT/Main> o (ii) presso un concessionario.













Sedili	Sorento	Power Edition	Style
2ª fila di sedili: schienale ribaltabile, asimmetrico 60:40	●	●	●
3ª fila di sedili: schienale ribaltabile, 50:50	-/● <sup>5</sup>	-/● <sup>5</sup>	-/● <sup>5</sup>
Fissaggio ISOFIX per il seggiolino dei bambini 2ª fila	●	●	●
Fissaggio ISOFIX per il seggiolino dei bambini 3ª fila	-/● <sup>6</sup>	-/● <sup>6</sup>	-/● <sup>6</sup>
Rivestimento sedili in pelle (Nappa), Black	-	-	●
Rivestimento sedili in pelle, Black	-	P	-
Rivestimento sedili in tessuto/pelle, Sage Green	●	●	-
Sedile conducente con funzione memoria	-	-	●
Sedile conducente e sedile passeggero con funzione relax	-	-	●
Sedile conducente e sedile passeggero regolabile elettricamente con sostegno lombare	-	P	●
Sedile conducente regolabile in altezza	●	●	●
Sedile passeggero regolabile in altezza	●	●	●
Sedili anteriori riscaldabili	●	●	●
Sedili anteriori ventilati	-	-	●
Sedili posteriori riscaldabili (seconda fila)	-	●	●

<sup>5/6</sup>solo con 7 posti

Conforto	Sorento	Power Edition	Style
Alzacristalli elettrici anteriori e posteriori con funzione auto/up-down	●	●	●
Chiusura centralizzata con comando a distanza	●	●	●
Climatizzatore automatico a due zone	●	●	●
Climatizzatore manuale 3ª fila	-/● <sup>7</sup>	-/● <sup>7</sup>	-/● <sup>7</sup>
Digital Key 2.0	-	-	●
Drive Mode Select / Terrain Mode Select	●	●	●
Portellone elettrico	-	●	●
Pulsante di avvio con la Smart Key	●	●	●
Regolatore di livello posteriori	-	-	●
Riconoscimento delle impronte digitali per l'avvio del veicolo/assegnazione del profilo del conducente	-	-	●
Sensore pioggia	●	●	●
Stazione di ricarica a induzione per smartphone	-	●	●
Volante riscaldabile	●	●	●

● di serie - non disponibile P vedi Pack di opzioni

<sup>7</sup>solo con 7 posti

Accessori originali Kia	Prezzo
	<p>Ruote invernali, lega leggera da 18" con pneumatici Pirelli 235/60 R18 (incl. TPMS)</p> <p>2'840.-</p>
	<p>Tappetini velours, 4 pezzi con «Sorento» Logo</p> <p>95.-</p>
	<p>Tappetini velours, Terza fila di sedili</p> <p>45.-</p>
	<p>Tappetini in gomma, 4 pezzi con «Sorento» Logo</p> <p>110.-</p>
	<p>Pellicola protettiva paraurti</p> <p>55.-</p>
	<p>Porta bici, adatto per 2 bici/e-bike (fino a 60 kg)</p> <p>610.-</p>
	<p>Supporto di base, solo per veicoli con barre portatutto</p> <p>530.-</p>
	<p>Gancio di traino amovibile, incl. set elettrico a 13 poli</p> <p>1'210.-</p>
	<p>Gancio di traino a sbraccio elettrico, kit elettrico incluso</p> <p>3'240.-</p>
	<p>Vasca protezione, antiscivolo e impermeabile all'acqua</p> <p>130.-</p>
	<p>Cavo di ricarica con borsa Kia (tipo 2 su tipo 2) solo per PHEV</p> <p>500.-</p>
	<p>Safety Bag (2 gilet fluorescenti / triangolo d'emergenza /cassetta pronto soccorso)</p> <p>49.-</p>

Tutti i prezzi indicati sono prezzi netti consigliati in CHF e inclusa IVA 8,1% (excl. montaggio)  
Per ulteriori offerte di accessori, contattate un partner ufficiale Kia nella vostra zona.

## Tecnica

Motore	1.6 T-GDi Hybrid	1.6 T-GDi Plug-in Hybrid	2.2 Smartstream Diesel
Tipo di carburante	Benzina		Diesel
Zylinder / Ventile	4 / 16		
Cilindrata (cm <sup>3</sup> )	1598		2151
Potenza max. (kW / CV / giri/min)	132 / 180 / 5500		142 / 194 / 3800
Coppia max. (Nm / giri/min)	265 / 1500-4500		440 / 1750-2750

Motore elettronico	1.6 T-GDi Hybrid	1.6 T-GDi Plug-in Hybrid	2.2 Smartstream Diesel
Potenza max. (kW)	47,7	79	-
Tipo Batteria	Lithium-Ionen-Polymer		-
Capacità batteria	1,49	13,8	-
Autonomia WLTP (km)	-	55	-

Prestazioni del sistema	1.6 T-GDi Hybrid	1.6 T-GDi Plug-in Hybrid	2.2 Smartstream Diesel
Potenza max. (kW / CV)	176 / 239	212 / 288	-
Coppia max. (Nm)	380		-

Trasmissione	1.6 T-GDi Hybrid	1.6 T-GDi Plug-in Hybrid	2.2 Smartstream Diesel
Trazione	Trazione integrale		
Cambio	Cambio automatico a 6 rapporti		Cambio a doppia frizione a 8 rapporti

Cerchi / Pneumatici	1.6 T-GDi Hybrid	1.6 T-GDi Plug-in Hybrid	2.2 Smartstream Diesel
Tipo di cerchi	Leggera		
Dimensioni cerchi	7,0J x 17" 7,5J x 19"	7,5J x 19"	7,0J x 17" 7,5J x 19" / 8,5J x 20"
Dimensioni pneumatici	235/65 R17 235/55 R19	235/55 R19	235/65R17 235/55R19 / 255/45R20
Ruota di scorta	Tire mobility kit (sigillante per pneumatici e compressore)		

Prestazioni	1.6 T-GDi Hybrid	1.6 T-GDi Plug-in Hybrid	2.2 Smartstream Diesel
Velocità massima (km/h)	196	206	201
Accelerazione 0-100 km/h (sec)	9	8	9,7

Consumo	1.6 T-GDi Hybrid	1.6 T-GDi Plug-in Hybrid	2.2 Smartstream Diesel
Ciclo misto (l/100 km)	7	1,6	6,6
Consumo energia elettrica totale (kWh/100 km)	-	18,2	-
Equivalent benzina (l/100 km)	-	3,6	7,5
Emissioni di CO <sub>2</sub> (g/km)	159	37	174
Emissioni di CO <sub>2</sub> derivanti dalla messa a disposizione di carburanti e/o di elettricità (g/km)	33	27	29
Categoria di efficienza energetica A-G	F	D	F
Depurazione dei gas di scarico	Catalizzatore regolato con filtro antiparticolato		Filtro antiparticolato diesel
Capacità serbatoio (l)	67	47	67
Classe di emissioni	Euro 6e		

Dimensioni / Pesì	1.6 T-GDi Hybrid	1.6 T-GDi Plug-in Hybrid	2.2 Smartstream Diesel
Porte / Posti	5 / 5-7		
Lunghezza / Larghezza / Altezza (mm)	4815 / 1900 / 1695-1700		
Passo (mm)	2815		
Spurweite vorn / hinten (mm)	1637-1651 / 1647-1661		
Volume del vano di carico VDA (l) 5 posti	902-2085	898-2077	902-2085
Volume del vano di carico VDA (l) 7 posti	813-1996	809-1988	813-1996
Peso a vuoto incl. conducente (kg)* 5 posti	1915-2068	2070-2185	1887-2041
Peso a vuoto incl. conducente (kg)* 7 posti	1955-2117	2110-2233	1929-2091
Peso massimo ammesso (kg) 5 posti	2530	2520	2500
Peso massimo ammesso (kg) 7 posti	2640	2710	2600
Carico assiale anteriore / posteriore (kg)	1370 / 1450		
Peso rimorchiabile frenato / non frenato (kg)	2000 / 750	1700 / 750	2500 / 750
Carico d'appoggio (kg)	100		
Carico sul tetto (kg)	100		

\*Il peso a vuoto (peso a vuoto massimo) viene utilizzato per determinare la categoria di efficienza energetica. Il valore effettivo può variare a seconda dell'equipaggiamento.

Media di tutte le auto nuove vendute in Svizzera: 111 g/km di CO<sub>2</sub>. Obiettivo 93,6 g/km. I dati indicati nei nostri prospetti si basano sul ciclo europeo di consumo normalizzato che ha come obiettivo quello di permettere il paragone tra le vetture. Nell'uso quotidiano i consumi possono variare sensibilmente in funzione dello stile di guida, del carico, della topografia e della stagione. Noi raccomandiamo sempre un tipo di guida rispettoso dell'ambiente.

Lo stile di guida, le condizioni stradali e del traffico, condizioni atmosferiche e lo stato del veicolo possono influenzare il consumo di carburante e le emissioni di CO<sub>2</sub>. I valori indicati sono stati determinati sul banco di prova in base al nuovo ciclo di prova WLTP.

Kia Connect rende ogni viaggio un'esperienza completamente connessa, semplice, intuitiva e integrata.

## In-Car Services

### Navigazione in tempo reale

Regolazione del percorso in tempo reale per determinare con precisione l'orario di arrivo previsto.

### Punti di interesse

Dati facilmente accessibili e aggiornati su ristoranti, negozi locali e molto altro ancora.

### Parcheggio

Visualizzazione dei parcheggi su strada e delle capacità di parcheggio in autosilo con codifica a colori, incluse le informazioni sulla disponibilità, i dettagli e i prezzi.

### Stazioni di ricarica

Informazioni sulle stazioni di ricarica per i modelli completamente elettrici e Plug-in Hybrid.



### Riconoscimento vocale

Sistema di riconoscimento vocale basato su una combinazione di comandi vocali predefiniti e online.

### Meteo

Previsioni per tre giorni per la sua destinazione con le temperature attese e probabilità di pioggia.

### OTA [over the air] Updates<sup>1</sup>

Aggiornamenti delle mappe di navigazione e del software per mantenere i vostri veicoli sempre aggiornati.

## In-App Services

### Ricarica intelligente

Avvio, interruzione e programmazione del processo di ricarica in remoto.

### Find My Car [Trova la mia auto]

Visualizzazione della posizione esatta della vostra Kia nell'app.

### Stato Del Veicolo

Visualizzazione di informazioni importanti sul veicolo, quali il livello del carburante o della carica della batteria, lo stato di sblocco/blocco, la temperatura, il chilometraggio cumulativo e lo stato di connessione.

### Climatizzazione<sup>2</sup>

Attivazione, impostazione e programmazione del climatizzatore da remoto, in modo che la temperatura sia quella giusta non appena entrate nel veicolo.

### Last-Mile Navigation<sup>3</sup>

Guida al percorso dal luogo in cui avete parcheggiato il veicolo fino alla destinazione finale.

### Modalità Valet Parking<sup>3</sup>

Fornisce la posizione attuale, il tempo di guida, la distanza percorsa e la velocità massima quando prestate il vostro veicolo a un'altra persona.

### Controllo porte

Blocco/sblocco a distanza del veicolo e controllo dello stato di sblocco/blocco dei porte, del cofano e del bagagliaio.

### My Trip Data [I miei dati di percorso]

Dettagli sui viaggi precedenti, compresa la velocità media, la distanza percorsa e la durata del viaggio.

I servizi sono forniti gratuitamente per un periodo di sette anni dalla data della prima immatricolazione e sono soggetti a modifiche durante questo periodo. Le caratteristiche descritte possono variare a seconda del modello di veicolo, dell'equipaggiamento e del Paese.

<sup>1</sup> Per i veicoli nuovi, a partire dal modello anno 22 con sistema di navigazione di fabbrica, Kia offre due aggiornamenti wireless gratuiti (aggiornamenti OTA) per veicolo per le mappe del sistema di navigazione e il software dell'unità centrale (ccNC sei Updates). Una volta esauriti gli aggiornamenti OTA gratuiti, potete ottenere aggiornamenti gratuiti per le mappe del sistema di navigazione e il software dell'unità centrale solo (i) tramite il sito web <https://update.kia.com/EU/E1/Main> o (ii) presso un concessionario (possono essere applicati costi aggiuntivi per l'installazione).

<sup>2</sup> Solo EV e Niro PHEV Style da MY24

<sup>3</sup> Solo sui modelli di veicolo supportati o sugli aggiornamenti del software dell'unità centrale (Head Unit).



Kia Schweiz AG si riserva il diritto di modificare in qualsiasi momento e senza preavviso l'equipaggiamento e i prezzi dei suoi modelli. Le caratteristiche tecniche si riferiscono ai dati di fabbrica. Con riserva di errori ed omissioni. La batteria agli ioni di litio ad alto voltaggio dei veicoli elettrici (EV), nei veicoli elettrici ibridi (HEV) e nei veicoli elettrici ibridi plug-in (PHEV) di Kia sono progettate per durare a lungo. Queste batterie sono coperte dalla garanzia Kia per 8 anni dalla prima immatricolazione o per un chilometraggio di 160'000 km, a seconda dell'evento che si verifica per primo. Per ulteriori informazioni sulla garanzia, assistance e Map Update li trovate su: [www.kia.ch/it/garanzia-assistance](http://www.kia.ch/it/garanzia-assistance)