



Movement that inspires



# Liste de prix Sorento

06.2026

## Prix

Moteur	Transmission	kW/ch	Places	Sorento	Power Edition	Style
2.2 Smartstream Diesel	Automatique (8-DCT*)	142 / 194	5 P	53'950.- 25056	58'650.- 25058	65'650.- 25060
1.6 T-GDi Hybrid	Automatique	176 / 239	5 P	53'950.- 25062	58'650.- 25064	65'450.- 25066
1.6 T-GDi Plug-in Hybrid	Automatique	212 / 288	5 P	57'450.- 25068	62'150.- 25070	68'950.- 25072
2.2 Smartstream Diesel	Automatique (8-DCT*)	142 / 194	7 P	54'950.- 25057	59'650.- 25059	66'650.- 25061
1.6 T-GDi Hybrid	Automatique	176 / 239	7 P	54'950.- 25063	59'650.- 25065	66'450.- 25067
1.6 T-GDi Plug-in Hybrid	Automatique	212 / 288	7 P	58'450.- 25069	63'150.- 25071	69'950.- 25073

\* DCT = Boîte à double embrayage

Options (commande d'usine)	Sorento	Power Edition	Style
<b>Leather Pack:</b> (Code d'équipement - 050) Sellerie en cuir, Siège passager et conducteur réglable électriquement avec support lombaire et réglables en hauteur, stores d'occultation arrière	-	1'250.-	-
Toit vitré panoramique (Code d'équipement - 006)	-	-	1'750.-
Peinture métallisée et/ou nacrée	900.-	900.-	900.-
Peinture uni	400.-	400.-	400.-

Tous les prix indiqués sont des prix nets recommandés, TVA 8,1 % incl. et en CHF.

Accessoires d'origine Kia	Prix
Roues d'hiver, alliage léger 18" avec pneumatiques Pirelli 235/60 R18 (incl. TPMS)	2'840.-
Velours jeu de tapis, 4 pièces avec « Sorento »-Logo	95.-
Velours jeu de tapis, 3 <sup>ème</sup> rangée de sièges	45.-
Tapis en caoutchouc, 4 pièces avec « Sorento »-Logo	110.-
Pellicule de protection de pare-chocs	55.-
Support de vélo, approprié pour 2 vélos/e-bikes (jusqu'à 60 kg)	610.-
Support de base, uniquement pour les véhicules équipés de barres de toit	530.-
Attelage de remorque démontable, incl. jeu électrique 13 pôles	1'210.-
Attelage de remorque à déploiement électrique, kit électrique inclus	3'240.-
Tapis de coffre, antiglisse et imperméable à l'eau	130.-
Câble de recharge avec sac de transport Kia (type 2 sur type 2) seulement pour PHEV	500.-
Safety Bag (2 gilets de sécurité / Triangle de signalisation / Trousse de premiers secours)	49.-

Tous les prix indiqués sont de prix nets recommandés en CHF et en incl. TVA 8,1 % (excl. montage).

## Equipement

Sécurité	Sorento	Power Edition	Style
Airbag central à l'avant	●	●	●
Airbag conducteur et passager avant (airbag passager avant désactivable)	●	●	●
Airbags de tête (rideaux) avant et arrière	●	●	●
Airbags latéraux avant	●	●	●
Airbags latéraux arrière	-	-	●
e-Call automatique appel d'urgence	●	●	●
Frein à main électrique	●	●	●
Freinage multi collision (MCB)	●	●	●
Programme de stabilité électronique (ESC)/Contrôle de traction électronique (TCS)	●	●	●
Sécurité enfants électrique	●	●	●
Système antiblocage des roues (ABS)	●	●	●

Systèmes d'assistance	Sorento	Power Edition	Style
Alarme passagers	●	●	●
Assistance à la descente (DBC)	●	●	●
Assistance à la stabilité de la remorque (TSA)	●	●	●
Assistance au démarrage en côte (HAC)	●	●	●
Assistance au freinage d'urgence autonome avec fonction de virage et avec détection des véhicules, des piétons et des cycliste (FCA 1.5)	●	●	●
Assistance au freinage d'urgence avec avertissement et intervention en cas d'approche, d'évitement, ainsi qu'assistance à la direction lors du dépassement (FCA 2.0)	-	●	●
Assistant autoroute (HDA)	●	-	-
Assistant autoroute avec aide au changement de voie (HDA 2.0)	-	●	●
Assistant de détection des angles mort (BCA)	-	●	-
Assistant de détection des angles morts avec affichage d'écran (BVM)	-	-	●
Assistant de maintien de voie (LKA)	●	●	●
Assistant de sortie du véhicule (SEA)	●	●	●
Assistant de stationnement à distance (RSPA)	-	-	●
Avertisseur de trafic transversal en marche arrière (RCCA)	-	●	●
Caméra de recul	●	●	●
Caméra de surveillance de l'état du conducteur avec avertissement du conducteur (ICC-D)	●	●	●
Capteurs d'aide au stationnement avant et arrière	●	●	●
Capteurs d'aide au stationnement latéral	-	-	●
Détecteur de fatigue	●	●	●
Ecran 360° caméra panoramique avec Visualisation 3D (SVM)	-	-	●
Head-up Display	-	-	●
Système de contrôle de la pression des pneus (TPMS) High Line	●	●	●
Système intelligent de limitation de vitesse (ISLA)	●	●	●
Tempomat avec assistance de distance (SCC)	●	●	●

Extérieur	Sorento	Power Edition	Style
Barres de toit	●	●	●
Jante en alliage léger 17"	●	-	-
Jante en alliage léger 19"	● <sup>1</sup>	●	●
Jante en alliage léger 20"	-	-	● <sup>2</sup>
Pare-brise avec film acoustique intégré	-	●	●
Préinstallation attelage	●	●	●
Rétroviseurs extérieurs rabattables électriquement	●	●	●
Rétroviseurs extérieurs réglables électriquement et chauffants	●	●	●
Verre solaire (pare-brise et vitre latérale avant)	-	●	●
Vitrage Privacy	-	●	●

<sup>1</sup>uniquement sur PHEV    <sup>2</sup>uniquement sur Diesel

Intérieur	Sorento	Power Edition	Style
Accoudoir central (avant) avec compartiment de rangement	●	●	●
Accoudoir central (arrière) rabattable, avec porte-gobelets	●	●	●
Appuie-têtes réglables en hauteur avant et arrière	●	●	●
Cache-bagages (rouleau)	●	●	●
Cadran rotatif de changement de vitesse (SWB)	●	●	●
Palettes au volant	●	●	●
Pare-soleil avec miroir de courtoisie éclairé	●	●	●
Pédale en aluminium	-	-	●
Rétroviseur intérieur électrochrome	●	●	●
Rétroviseur intérieur numérique (ECM)	-	-	●
Stores d'occultation arrière	-	P	●
Volant gainés cuir	●	●	●
Volant réglable en hauteur et en profondeur	●	●	-
Volant réglable en hauteur et en profondeur électriquement, avec fonction mémoire	-	-	●

Illumination	Sorento	Power Edition	Style
Assistant de feux de route (HBA)	-	●	●
Capteur de lumière	●	●	●
Éclairage d'ambiance	-	●	●
Feux de jour et feux arrière à LED	●	●	●
Illumination intérieur	●	●	●
Phares à LED	●	-	-
Phares à LED avec assistant feux de croisement	-	●	●
Phares antibrouillard à LED	●	●	●

Multimedia	Sorento	Power Edition	Style
Android Auto™ et Apple Carplay™ sans fil	●	●	●
Bose® Soundsystem	-	-	●
Connexions USB	●	●	●
Dispositif mains libres Bluetooth avec commande vocale	●	●	●
Nombre de haut-parleurs	6	6	12
OTA - Over the Air Software mise à jour <sup>4</sup>	●	●	●
Services en ligne Kia Connect 7 ans incl.	●	●	●
Supervision Cluster 12.3"	-	●	●
Supervision Cluster 4"	●	-	-
Système de navigation 10.25" ccNC avec DAB+	●	●	●

<sup>4</sup>Kia offre, par véhicule, deux mises à jours gratuites des cartes du système de navigation embarqué ainsi que du logiciel de l'unité principale en utilisant la méthode dite « over the air » (« mises à jour OTA »). Une fois que les mises à jour OTA utilisées, vous ne pourrez obtenir des mises à jour gratuites des cartes du système de navigation embarqué et du logiciel de l'unité principale (i) qu'en accédant au site <https://update.kia.com/EU/E1/Main> ou (ii) en concession.













Sièges	Sorento	Power Edition	Style
2 <sup>e</sup> rangée : dossier rabattable, asymétrique 60:40	●	●	●
3 <sup>e</sup> rangée : dossier rabattable, 50:50	-/● <sup>5</sup>	-/● <sup>5</sup>	-/● <sup>5</sup>
Dispositif ISOFIX pour siège enfants 2 <sup>e</sup> rangée	●	●	●
Dispositif ISOFIX pour siège enfants 3 <sup>e</sup> rangée	-/● <sup>6</sup>	-/● <sup>6</sup>	-/● <sup>6</sup>
Sellerie en cuir (Nappa), Black	-	-	●
Sellerie en cuir, Black	-	P	-
Sellerie en tissu/cuir, Sage Green	●	●	-
Siège conducteur avec fonction mémoire	-	-	●
Siège conducteur et passager avec fonction de relaxation	-	-	●
Siège conducteur et passager réglage électrique avec support lombaire	-	P	●
Siège conducteur réglables en hauteur	●	●	●
Siège passager réglables en hauteur	●	●	●
Sièges chauffants arrière (2 <sup>e</sup> rangée)	-	●	●
Sièges chauffants avant	●	●	●
Sièges ventilés avant	-	-	●

<sup>5/6</sup>uniquement avec 7 places

Confort	Sorento	Power Edition	Style
Bouton de démarrage avec Smart Key	●	●	●
Capteur de pluie	●	●	●
Climatisation automatique bi-zone	●	●	●
Climatisation manuelle 3 <sup>e</sup> rangée	-/● <sup>7</sup>	-/● <sup>7</sup>	-/● <sup>7</sup>
Digital Key 2.0	-	-	●
Drive Mode Select / Terrain Mode Select	●	●	●
Hayon électrique	-	●	●
Lève-vitres électriques avant et arrière avec fonction auto/up-down	●	●	●
Reconnaissance des empreintes digitales pour le démarrage du véhicule/la reconnaissance du profil conducteur	-	-	●
Régulateur de niveau arrière	-	-	●
Station de recharge à induction pour smartphone	-	●	●
Verrouillage centralisé avec télécommande	●	●	●
Volant chauffant	●	●	●

● de série - pas disponible P cf pack d'options

<sup>7</sup>uniquement avec 7 places

Accessoires d'origine Kia		Prix
	Roues d'hiver, alliage léger 18" avec pneumatiques Pirelli 235/60 R18 (incl. TPMS)	2'840.-
	Velours jeu de tapis, 4 pièces avec « Sorento »-Logo	95.-
	Velours jeu de tapis, 3 <sup>ème</sup> rangée de sièges	45.-
	Tapis en caoutchouc, 4 pièces avec « Sorento »-Logo	110.-
	Pellicule de protection de pare-chocs	55.-
	Support de vélo, approprié pour 2 vélos/e-bikes (jusqu'à 60 kg)	610.-
	Support de base, uniquement pour les véhicules équipés de barres de toit	530.-
	Attelage de remorque démontable, incl. jeu électrique 13 pôles	1'210.-
	Attelage de remorque à déploiement électrique, kit électrique inclus	3'240.-
	Tapis de coffre, antiglisse et imperméable à l'eau	130.-
	Câble de recharge avec sac de transport Kia (type 2 sur type 2) seulement pour PHEV	500.-
	Safety Bag (2 gilets de sécurité / Triangle de signalisation / Trousse de premiers secours)	49.-

Tous les prix indiqués sont de prix nets recommandés en CHF et en incl. TVA 8,1% (excl. montage).  
 Pour d'autres offres d'accessoires, veuillez vous adresser à un partenaire officiel Kia dans votre région

## Technique

Moteur	1.6 T-GDi Hybrid	1.6 T-GDi Plug-in Hybrid	2.2 Smartstream Diesel
Type de carburant	Essence		Diesel
Zylinder / Ventile	4 / 16		
Cylindrée (cm <sup>3</sup> )	1598		2151
Puissance max. (kW / ch / tr/min)	132 / 180 / 5500		142 / 194 / 3800
Couple max. (Nm / tr/min)	265 / 1500-4500		440 / 1750-2750

Moteur électrique	1.6 T-GDi Hybrid	1.6 T-GDi Plug-in Hybrid	2.2 Smartstream Diesel
Puissance max. (kW)	47,7	79	-
Type de batterie	Lithium-Ionen-Polymer		-
Capacité de la batterie	1,49	13,8	-
Autonomie WLTP (km)	-	55	-

Performances du système	1.6 T-GDi Hybrid	1.6 T-GDi Plug-in Hybrid	2.2 Smartstream Diesel
Puissance max. (kW / ch)	176 / 239	212 / 288	-
Couple max. (Nm)	380		-

Transmission	1.6 T-GDi Hybrid	1.6 T-GDi Plug-in Hybrid	2.2 Smartstream Diesel
Traction	Traction intégrale permanente		
Transmission	Boîte automatique à 6 rapports		Boîte à double embrayage à 8 rapports

Jantes / Pneumatiques	1.6 T-GDi Hybrid	1.6 T-GDi Plug-in Hybrid	2.2 Smartstream Diesel
Type de jantes	Alliage léger		
Dimensions des jantes	7,0J x 17" 7,5J x 19"	7,5J x 19"	7,0J x 17" 7,5J x 19" / 8,5J x 20"
Dimensions des pneus	235/65 R17 235/55 R19	235/55 R19	235/65R17 235/55R19 / 255/45R20
Roue de secours	Tire mobility kit (agent détanchéité et compresseur d'air)		

Performances	1.6 T-GDi Hybrid	1.6 T-GDi Plug-in Hybrid	2.2 Smartstream Diesel
Vitesse maximale (km/h)	196	206	201
Accélération 0-100 km/h (sec)	9	8	9,7

Consommation	1.6 T-GDi Hybrid	1.6 T-GDi Plug-in Hybrid	2.2 Smartstream Diesel
Cycle mixte (l/100 km)	7	1,6	6,6
Consommation d'électricité (kWh/100 km) totale	-	18,2	-
Équivalent essence (l/100 km)	-	3,6	7,5
Émissions de CO <sub>2</sub> (g/km)	159	37	174
Émissions de CO <sub>2</sub> liées à la fourniture de carburant et/ou d'électricité (g/km)	33	27	29
Catégorie de rendement énergétique A-G	F	D	F
Epuration des gaz d'échappement	Catalyseur régulé à particules		Filtre à particules diesel
Capacité du réservoir (l)	67	47	67
Classe d'émissions	Euro 6e		

Dimensions / Poids	1.6 T-GDi Hybrid	1.6 T-GDi Plug-in Hybrid	2.2 Smartstream Diesel
Portes / Places	5 / 5-7		
Longueur / Largeur / Hauteur (mm)	4815 / 1900 / 1695-1700		
Empattement (mm)	2815		
Spurweite vorn / hinten (mm)	1637-1651 / 1647-1661		
Volume du coffre VDA (l) 5 places	902-2085	898-2077	902-2085
Volume du coffre VDA (l) 7 places	813-1996	809-1988	813-1996
Poids à vide avec conducteur (kg)* 5 places	1915-2068	2070-2185	1887-2041
Poids à vide avec conducteur (kg)* 7 places	1955-2117	2110-2233	1929-2091
Poids total autorisé (kg) 5 places	2530	2520	2500
Poids total autorisé (kg) 7 places	2640	2710	2600
Charge par essieu avant / arrière (kg)	1370 / 1450		
Poids remorquable freiné / non freiné (kg)	2000 / 750	1700 / 750	2500 / 750
Charge du timon (kg)	100		
Charge de toit (kg)	100		

\*Le poids à vide (poids à vide maximal) sert à calculer la catégorie de rendement énergétique. La valeur effective peut varier selon les équipements. Moyenne de tous les véhicules neufs vendus en Suisse : 111 g/km de CO<sub>2</sub>. Valeur cible 93.6 g/km. Les données de consommation indiquées dans nos documents de vente sont basées sur le cycle européen de consommation normalisée qui a pour objectif de permettre une comparaison entre les véhicules. En usage quotidien la consommation peut varier sensiblement en fonction du style de conduite, de la charge, de la topographie et des conditions climatiques. Nous recommandons par ailleurs le mode de conduite eco-drive respectueux de l'environnement. La conduite, les conditions routières et atmosphériques ainsi que l'état du véhicule peuvent influencer la consommation et les émissions de CO<sub>2</sub>. Les valeurs indiquées ont été mesurées au banc d'essai selon le protocole WLTP.

Grâce à Kia Connect, chaque trajet devient une expérience entièrement connectée, intégrée et intuitive.

## In-Car Services

### Navigation en temps réel

Adapte l'itinéraire en temps réel et indique une estimation précise de l'heure d'arrivée.

### Points d'intérêt

Accède facilement à des données actualisées concernant restaurants, entreprises locales et bien plus.

### Parking

Un code couleur indique l'emplacement des places de stationnement et la capacité des parkings, tout comme la disponibilité et les prix.

### Stations de recharge

Affiche les bornes de recharge pour les modèles hybrides rechargeables et 100% électriques



### Reconnaissance vocale

Système de reconnaissance vocale associant commandes vocales prédéfinies et en ligne.

### Météo

Prévisions à 3 jours pour votre destination finale avec températures et probabilité d'averses.

### OTA [over the air] Updates<sup>1</sup>

Mises à jour des cartes de navigation et des logiciels pour maintenir vos véhicules à jour.

## In-App Services

### Recharge intelligente

Lance, arrête et programme la recharge à distance.

### Find My Car [Trouver mon véhicule]

L'appli indique la position exacte de votre Kia.

### Statut du véhicule

Indique les informations importantes concernant le véhicule comme niveau de carburant ou charge de batterie, verrouillage des portes, température, kilométrage total et connexion.

### Climatisation<sup>2</sup>

Active, règle et programme la température à distance afin que l'habitacle soit à la température souhaitée au moment de prendre le volant.

### Last-Mile Navigation<sup>3</sup>

Navigation du « dernier kilomètre » sur votre smartphone, depuis la voiture garée jusqu'à votre destination finale.

### Valet-Parking-Modus<sup>3</sup>

Indique la localisation actuelle, le temps de trajet, la distance parcourue et la vitesse maximale lorsque vous prêtez votre véhicule à quelqu'un.

### Commande des portes

Verrouille et déverrouille le véhicule et vérifie à distance si les portes, le capot-moteur et le coffre sont ouvertes ou fermées.

### My Trip Data [Mes trajets]

Récapitule les trajets précédents avec indication des vitesses moyennes, des distances parcourues et des temps de conduite.

Ces services sont gratuits pendant une période de 7 ans à compter de la date de la 1<sup>re</sup> mise en circulation, et sujets à modifications au cours de cette période. Les fonctions décrites peuvent varier selon le modèle, le niveau d'équipement ou le pays.

<sup>1</sup> Pour tout véhicule neuf à partir de l'année-modèle 22 avec système de navigation d'usine, Kia offre, pour chaque véhicule, deux mises à jour gratuites à distance (OTA updates) de la cartographie du GPS et du logiciel de l'unité centrale (ccNC six Updates). Une fois les mises à jour OTA gratuites épuisées, vous pouvez obtenir des mises à jour gratuites de la cartographie du GPS ou du logiciel de l'unité centrale uniquement (i) sur notre site <https://update.kia.com/EU/E1/Main> ou (ii) auprès d'un agent (frais d'installation supplémentaires possibles).

<sup>2</sup> seulement EV et Niro PHEV Style à partir de MY24

<sup>3</sup> Uniquement pour les modèles pris en charge ou pour les mises à jour de l'unité centrale (head unit).



Kia Schweiz AG se réserve le droit de modifier à tout moment et sans préavis l'équipement et les prix de ses modèles. Les données techniques sont des indications de l'usine. Sous réserve d'erreurs et de fautes d'impression. Les batteries lithium-ion haute tension des véhicules électriques (EV), véhicules hybrides électriques (HEV) et véhicules hybrides rechargeables (PHEV) de Kia bénéficient d'une longue durée de vie. La garantie d'usine s'applique à ces batteries durant 8 ans à compter de la première mise en circulation ou jusqu'à un kilométrage de 160'000 km, selon le premier seuil atteint. Pour plus d'informations sur la garantie, assistance et Map Update vous pouvez les trouver sur :

[www.kia.ch/fr/garantie-assistance](http://www.kia.ch/fr/garantie-assistance)