



Movement that inspires

Liste de prix Ceed

01.2026



Prix

Moteur	Transmission	kW/ch	Ceed	Power	GT-Line	GT-Line Edition
1.0 T-GDi (Essence)	Manuelle	74/100	24'950.-	31'100.-	-	-
1.5 T-GDi (Essence)	Manuelle	103/140	-	32'300.-	-	-
1.5 T-GDi (Essence)	Automatique (7-DCT ¹)	103/140	-	34'100.-	37'100.-	39'100.-
1.5 T-GDi (Essence) Mild-Hybrid	Automatique (7-DCT ¹)	103/140	-	35'100.-	38'100.-	-

¹ DCT = Boîte à double embrayage

Options (commande d'usine)	Ceed	Power	GT-Line	GT-Line Edition
Power Pack : (Code d'équipement - 100) Phares à LED, Vitrage Privacy, capteurs d'aide au stationnement avant	-	1'500.-	-	-
GT-Line Pack : (Code d'équipement - 400) Siège conducteur avec fonction mémoire, siège conducteur réglable électriquement avec support lombaire, siège passager avec support lombaire, sièges ventilés avant, sellerie en cuir	-	-	2'000.-	-
Toit vitré panoramique (Code d'équipement - 006)	-	-	1'500.-	●
Peinture métallisée et/ou pearl	750.-	750.-	750.-	750.-

Tous les prix indiqués sont des prix nets recommandés, TVA 8,1% incl. et en CHF

Accessoires d'origine Kia (Illustrations en page 4)	Prix
Roues d'hiver, alliage léger (Icona) 16" avec pneumatiques Falken 205/55 R16 (incl. TPMS)	1'850.-
Roues d'hiver, alliage léger (Icona) 16" avec pneumatiques Continental 205/55 R16 (incl. TPMS)	1'960.-
Roues d'hiver, alliage léger (Icona) 17" avec pneumatiques Falken 225/45 R17 (incl. TPMS)	2'130.-
Roues d'hiver, alliage léger (Icona) 17" avec pneumatiques Continental 225/45 R17 (incl. TPMS)	2'290.-
Galerie de toit en aluminium	335.-
Support de vélo, approprié pour 2 vélos/e-bikes (jusqu'à 60 kg)	615.-
Attelage de remorque démontable, incl. jeu électrique 13 pôles	999.-
Velours jeu de tapis, 4 pièces	110.-
Tapis de coffre, antiglis et imperméable à l'eau	95.-
Safety Bag (2 gilets de sécurité/Triangle de signalisation/Trousse de premiers secours)	49.-

Tous les prix indiqués sont de prix nets recommandés en CHF et en incl. TVA 8,1% (excl. montage).

Equipement

Sécurité	Ceed	Power	GT-Line	GT-Line Edition
Airbag conducteur et passager avant (airbag passager avant désactivable)	●	●	●	●
airbags de tête (rideaux) avant et arrière	●	●	●	●
Airbags latéraux avant	●	●	●	●
Feux de freinage actifs (ESS)	●	●	●	●
Frein à main électrique	-	-	●	●
Système antiblocage des roues (ABS) avec répartiteur électronique de la force de freinage (EBD)	●	●	●	●
Système de contrôle de la pression des pneus (TPMS)	●	●	●	●

Systèmes d'assistance	Ceed	Power	GT-Line	GT-Line Edition
Assistance au démarrage en côte (HAC)	●	●	●	●
Assistance au freinage d'urgence autonome (Détection des véhicules et des piétons, des bicyclettes) (FCA)	-	-	●	●
Assistance au freinage d'urgence autonome (Détection des véhicules et des piétons) (FCA)	●	●	-	-
Assistant angles morts (BCA)	-	-	●	●
Assistant autoroute (HDA)	-	-	●	●
Assistant centre de voie (LFA)	●	●	●	●
Assistant de maintien de voie (LKA)	●	●	●	●
Assistant de sortie du véhicule (SEW)	-	-	●	●
Avertisseur de trafic transversal en marche arrière (RCCA)	-	-	●	●
Caméra de recul	●	●	●	●
Capteurs d'aide au stationnement arrière	●	●	●	●
Capteurs d'aide au stationnement avant	-	P	●	●
Détecteur de fatigue	●	●	●	●
Stop-/Start automatique	●	●	●	●
Système intelligent de limitation de vitesse (ISLA)	●	●	●	●
Tempomat	●	●	-	-
Tempomat avec assistance de distance (SCC)	-	-	●	●

Extérieur	Ceed	Power	GT-Line	GT-Line Edition
Jantes en acier 15" avec enjoliveur	●	-	-	-
Jantes en alliage léger 17"	-	●	-	-
Jantes en alliage léger GT-Line 17"	-	-	●	-
Jantes en alliage léger GT-Line 18"	-	-	-	●
Rétroviseurs extérieurs rabattables électriquement et chauffants	-	●	●	●
Rétroviseurs extérieurs réglables électriquement	●	●	●	●
Rétroviseur extérieur noir	●	-	-	-
Rétroviseurs extérieurs couleur carrosserie	-	●	●	-
Calandre design vernis effet piano etencadrement chrome	-	●	●	●
Vitrage Privacy	-	P	●	●

Intérieur	Ceed	Power	GT-Line	GT-Line Edition
Accoudoir central avant avec compartiment de rangement	●	●	●	●
Cache-bagages	●	●	●	●
Console centrale en design vernis effet piano	-	●	●	●
Palettes de changement de vitesse	-	-	●	●
Pare-soleil avec miroir de courtoisie	●	●	●	●
Pédales au look sportifs	-	-	●	●
Prises 12 V	●	●	●	●
Rétroviseur intérieur électrochrome	-	●	●	●
Volant et pommeau de vitesses gainés en cuir	●	●	●	●
Volant réglable en hauteur et en profondeur	●	●	●	●







Illumination	Ceed	Power	GT-Line	GT-Line Edition
Assistant de feux de route (HBA)	●	●	●	●
Capteur de lumière	●	●	●	●
Feux arrière à LED	-	●	●	●
Feux de jour à LED	●	●	●	●
Phares à LED	-	P	●	●
Phares antibrouillard	-	●	●	●

Multimedia	Ceed	Power	GT-Line	GT-Line Edition
Affichage des instruments « Supervision » 4.2"	●	●	-	-
Affichage des instruments « Supervision » Digital 12.3"	-	-	●	●
Android Auto™ et Apple CarPlay™	●	●	●	●
Bluetooth avec reconnaissance vocale	●	●	●	●
Nombre de haut-parleurs	6	8	8	8
Prises USB	●	●	●	●
Services en ligne Kia Connect 7 ans incl.	●	●	●	●
Soundsystem JBL	-	●	●	●
Système de navigation 10.25" avec DAB+	●	●	●	●
Volant multifonctions	●	●	●	●

Sièges	Ceed	Power	GT-Line	GT-Line Edition
2 ^e rangée: dossier rabattable asymétriquement 60:40	●	●	●	●
Appuie-têtes réglables en hauteur avant et arrière	●	●	●	●
Dispositif ISOFIX pour sièges enfants arrière	●	●	●	●
Sellerie en cuir	-	-	P	-
Sellerie en cuir suède/cuir	-	-	-	●
Sellerie en tissu	●	●	-	-
Sellerie en tissu/cuir	-	-	●	-
Siège conducteur avec fonction mémoire	-	-	P	●
Siège conducteur et support lombaire réglables électriquement	-	-	P	●
Siège conducteur réglable en hauteur	●	●	●	●
Siège passager réglable en hauteur	-	●	●	●
Sièges chauffants arrière	-	-	●	●
Sièges chauffants avant	-	●	●	●
Sièges ventilés avant	-	-	P	-
Support lombaire passager	-	-	P	●

Confort	Ceed	Power	GT-Line	GT-Line Edition
Bouton de démarrage avec Smart Key	-	●	●	●
Capteur de pluie	-	●	●	●
Climatisation automatique bi-zone	-	●	●	●
Climatisation manuelle	●	-	-	-
Drive Mode Select (7-DCT uniquement)	-	●	●	●
Lève-vitres électriques avant	●	●	●	●
Lève-vitres électriques arrière	-	●	●	●
Station de recharge à induction pour smartphone	-	-	●	●
Verrouillage centralisé avec télécommande	●	●	●	●
Volant chauffant	-	●	●	●

● de série - non disponible P pack d'options

Accessoires d'origine Kia		Prix
	Roues d'hiver, alliage léger (Icona) 16" avec pneumatiques Falken 205/55 R16 (incl. TPMS)	1'850.-
	Roues d'hiver, alliage léger (Icona) 16" avec pneumatiques Continental 205/55 R16 (incl. TPMS)	1'960.-
	Roues d'hiver, alliage léger (Icona) 17" avec pneumatiques Falken 225/45R17 (incl. TPMS)	2'130.-
	Roues d'hiver, alliage léger (Icona) 17" avec pneumatiques Continental 225/45R17 (incl. TPMS)	2'290.-
	Galerie de toit en aluminium	335.-
	Support de vélo, approprié pour 2 vélos/e-bikes (jusque-là 60 kg)	615.-
	Attelage de remorque démontable, incl. jeu électrique 13 pôles	999.-
	Tapis de coffre, antiglisse et imperméable à l'eau	95.-

Tous les prix indiqués sont de prix nets recommandés en CHF et en incl. TVA 8,1% (excl. montage).

Pour d'autres offres d'accessoires, veuillez vous adresser à un partenaire officiel Kia dans votre région.

Technique

Moteur	1.0 T-GDi	1.5 T-GDi	1.5 T-GDi MHEV
Type de carburant	Essence		
Cylindres/soupapes	3/12	4/16	
Cylindrée (cm³)	998	1482	
Puissance max. (kW/ch/tr/min)	74/100/6'000	103/140/5'500	
Couple max. (Nm/tr/min)	172/3'500	253/3'000	

Transmission	1.0 T-GDi	1.5 T-GDi	1.5 T-GDi MHEV
Traction	Traction avant		
Transmission	Boîte manuelle à 6 vitesses	Boîte manuelle à 6 vitesses/Boîte à double embrayage à 7 rapports	Boîte à double embrayage à 7 rapports

Jantes/Pneumatiques	Ceed	Power	GT-Line	GT-Line Edition
Dimensions des jantes	6,0J x 15"	7,0J x 17"	7,5J x 18"	
Type de jantes	Acier avec enjoliveur	Alliage léger		
Dimensions des pneus	195/65 R15	225/45 R17	225/40 R18	
Roue de secours	Tire mobility kit (agent détaché et compresseur d'air)			

Performances	1.0 T-GDi	1.5 T-GDi	1.5 T-GDi MHEV
Vitesse maximale (km/h) (Automatique)	178	197 (197)	197
Accélération 0-100 km/h (sec) (Automatique)	13.1	9.5 (9.7)	9.7

Consommation	1.0 T-GDi	1.5 T-GDi	1.5 T-GDi MHEV
Cycle mixte (l/100 km) (Automatique)	6.4	6.3 (6.3)	6
Emissions de CO ₂ (g/km) (Automatique)	146	142 (143)	137
Emissions de CO ₂ liées à la fourniture de carburant et/ou d'électricité (g/km) (Automatique)	30	29 (29)	28
Catégorie de rendement énergétique A-G (Automatique)	E	E (E)	E
Epuration des gaz d'échappement	Catalyseur régulé avec filtre à particules		
Capacité du réservoir (l)	50		
Classe d'émissions	Euro 6e		

Moyenne de tous les véhicules neufs vendus en Suisse : 111 g/km de CO₂. Valeur cible 93.6 g/km. Les données de consommation indiquées dans nos documents de vente sont basées sur le cycle européen de consommation normalisée qui a pour objectif de permettre une comparaison entre les véhicules. En usage quotidien la consommation peut varier sensiblement en fonction du style de conduite, de la charge, de la topographie et des conditions climatiques. Nous recommandons par ailleurs le mode de conduite eco-drive respectueux de l'environnement.

La conduite, les conditions routières et atmosphériques ainsi que l'état du véhicule peuvent influencer la consommation et les émissions de CO₂. Les valeurs indiquées ont été mesurées au banc d'essai selon le protocole WLTP.

Dimensions/Poids	1.0 T-GDi	1.5 T-GDi	1.5 T-GDi MHEV
Portes/Places	5/5		
Longueur/Largeur/Hauteur (mm)	4'315-4'325/1'800/1'442-1'457		
Empattement (mm)	2'650		
Voie avant/arrière (mm)	1'559-1'573/1'567-1'581		
Volume du coffre VDA (l)	395-1'291	395-1'291	357-1'253
Poids à vide avec conducteur (kg)* (Automatique)	1'296-1'437	1'330-1'455 (1'360-1'487)	1'390-1'509
Poids total autorisé (kg) (Automatique)	1'800	1'820 (1'850)	1'860
Charge par essieu avant/arrière (kg)	1'050/950		
Poids remorquable freiné/non freiné (kg)	1'010/510	1'210/610	
Charge du timon (kg)	75		
Charge de toit (kg)	80		

*Le poids à vide (poids à vide maximal) sert à calculer la catégorie de rendement énergétique. La valeur effective peut varier selon les équipements.

Grâce à Kia Connect, chaque trajet devient une expérience entièrement connectée, intégrée et intuitive.

In-Car Services

Navigation en temps réel

Adapte l'itinéraire en temps réel et indique une estimation précise de l'heure d'arrivée.

Points d'intérêt

Accède facilement à des données actualisées concernant restaurants, entreprises locales et bien plus.

Parking

Un code couleur indique l'emplacement des places de stationnement et la capacité des parkings, tout comme la disponibilité et les prix.

Stations de recharge

Affiche les bornes de recharge pour les modèles hybrides rechargeables et 100 % électriques



Reconnaissance vocale

Système de reconnaissance vocale associant commandes vocales prédéfinies et en ligne.

Météo

Prévisions à 3 jours pour votre destination finale avec températures et probabilité d'averses.

OTA [over the air] Updates¹

Mises à jour des cartes de navigation et des logiciels pour maintenir vos véhicules à jour.

In-App Services

Recharge intelligente

Lance, arrête et programme la recharge à distance.

Climatisation²

Active, règle et programme la température à distance afin que l'habitacle soit à la température souhaitée au moment de prendre le volant.

Commande des portes

Verrouille et déverrouille le véhicule et vérifie à distance si les portes, le capot-moteur et le coffre sont ouvertes ou fermées.

Find My Car [Trouver mon véhicule]

L'appli indique la position exacte de votre Kia.

Last-Mile Navigation³

Navigation du « dernier kilomètre » sur votre smartphone, depuis la voiture garée jusqu'à votre destination finale.

My Trip Data [Mes trajets]

Récapitule les trajets précédents avec indication des vitesses moyennes, des distances parcourues et des temps de conduite.

Statut du véhicule

Indique les informations importantes concernant le véhicule comme niveau de carburant ou charge de batterie, verrouillage des portes, température, kilométrage total et connexion.

Valet-Parking-Modus³

Indique la localisation actuelle, le temps de trajet, la distance parcourue et la vitesse maximale lorsque vous prêtez votre véhicule à quelqu'un.

Ces services sont gratuits pendant une période de 7 ans à compter de la date de la 1^{re} mise en circulation, et sujets à modifications au cours de cette période. Les fonctions décrites peuvent varier selon le modèle, le niveau d'équipement ou le pays.

¹ Pour les véhicules neufs à partir de l'année-modèle 2022 et disposant d'un logiciel de navigation compatible OTA, Kia offre, par véhicule, deux mises à jour gratuites des cartes du système de navigation embarqué ainsi que du logiciel de l'ordinateur de bord en utilisant la méthode dite « over-the-air » (« mises à jour OTA »). Après ces mises à jour OTA gratuites, vous aurez la possibilité d'obtenir des mises à jour des cartes du système de navigation embarqué ainsi que du logiciel de l'ordinateur de bord (i) via la page web <https://update.kia.com/EU/FR/Main> ou (ii) chez un agent agréé Kia (frais d'installation supplémentaires possibles).

² seulement EV et Niro PHEV Style à partir de MY24

³ Uniquement pour les modèles pris en charge ou pour les mises à jour de l'unité centrale (head unit).



Kia Schweiz AG se réserve le droit de modifier à tout moment et sans préavis l'équipement et les prix de ses modèles. Les données techniques sont des indications de l'usine. Sous réserve d'erreurs et de fautes d'impression.

Pour plus d'informations sur la garantie, assistance et Map Update vous pouvez les trouver sur : www.kia.ch/fr/kia-7-ans